



Member of MSI Global Alliance

**CÔNG TY CỔ PHẦN NÔNG DƯỢC HAI**  
**BÁO CÁO TÀI CHÍNH RIÊNG GIỮA NIÊN ĐỘ ĐÃ ĐƯỢC SOÁT XÉT**  
Cho kỳ kế toán kết thúc ngày 30/06/2019



**Đơn vị kiểm toán:**

**CÔNG TY TNHH DỊCH VỤ TƯ VẤN TÀI CHÍNH KẾ TOÁN VÀ KIỂM TOÁN PHÍA NAM (AASCS)**  
**THÀNH VIÊN CỦA TỔ CHỨC KIỂM TOÁN QUỐC TẾ MSI GLOBAL ALLIANCE**  
29 Võ Thị Sáu, Quận 1, TP. Hồ Chí Minh. Tel: (08) 3820 5944 - 3820 5947; Fax: (08) 3820 5942

## MỤC LỤC

<b>Nội dung</b>	<b>Trang</b>
<b>BÁO CÁO CỦA BAN TỔNG GIÁM ĐỐC</b>	03 - 05
<b>BÁO CÁO SOÁT XÉT THÔNG TIN TÀI CHÍNH GIỮA NIÊN ĐỘ</b>	06 - 06
<b>BÁO CÁO TÀI CHÍNH HỢP NHẤT GIỮA NIÊN ĐỘ ĐÃ ĐƯỢC KIỂM TOÁN</b>	
- Bảng cân đối kế toán giữa niên độ	07 - 10
- Báo cáo kết quả hoạt động kinh doanh giữa niên độ	11 - 11
- Báo cáo lưu chuyển tiền tệ giữa niên độ	12 - 13
- Thuyết minh báo cáo tài chính giữa niên độ	14 - 40



## BÁO CÁO CỦA BAN TỔNG GIÁM ĐỐC

Ban Tổng Giám đốc Công ty Cổ phần Nông dược HAI (sau đây gọi tắt là “Công ty”) trình bày Báo cáo của mình và Báo cáo tài chính riêng giữa niên độ của Công ty cho kỳ kế toán kết thúc ngày 30/06/2019.

### I. CÔNG TY

#### 1. Hình thức sở hữu vốn

Công ty Cổ phần Nông Dược HAI được chuyển đổi từ doanh nghiệp nhà nước thành Công ty cổ phần theo Quyết định số 2616/QĐ-BNN/TCCB ngày 20/08/2004 của Thủ tướng Chính phủ. Giấy chứng nhận đăng ký kinh doanh số 0301242080 đăng ký lần đầu ngày 07/02/2005, thay đổi lần thứ 16 ngày 29/12/2017 do Sở Kế hoạch và Đầu tư TP. Hồ Chí Minh cấp.

Vốn điều lệ của Công ty theo Giấy chứng nhận đăng ký kinh doanh : 1.826.827.990.000 VND

Vốn góp thực tế của Công ty tại ngày 30/06/2019 : 1.826.827.990.000 VND

Trụ sở chính của Công ty tại: 28 Mạc Đĩnh Chi, phường ĐaKao, quận 1, TP. HCM.

2. Lĩnh vực kinh doanh: Sản xuất, thương mại.

#### 3. Ngành nghề kinh doanh


Theo Giấy chứng nhận đăng ký doanh nghiệp các ngành nghề kinh doanh chính của Công ty như sau:

Sản xuất hóa chất cơ bản, chi tiết: Sản xuất hóa chất (không sản xuất tại trụ sở); Bán buôn chuyên doanh khác chưa được phân vào đâu, chi tiết: Mua bán hóa chất (trừ hóa chất có tính chất độc hại mạnh, phân bón, Mua bán thuốc bảo vệ thực vật, Mua bán hạt nhựa; Sản xuất phân bón và hợp chất nitơ, chi tiết: Sản xuất phân bón (không sản xuất tại trụ sở), Nhân và chăm sóc cây giống Nông nghiệp, chi tiết: Sản xuất giống cây trồng (không sản xuất tại trụ sở); Bán buôn nông lâm sản nguyên liệu (trừ gỗ, tre, nứa) và động vật sống (không hoạt động tại trụ sở); Sản xuất thuốc trừ sâu và sản phẩm hóa chất khác dùng trong nông nghiệp, chi tiết: Sản xuất thuốc bảo vệ thực vật (không sản xuất tại trụ sở); Trồng lúa, chi tiết Sản xuất hạt giống (không sản xuất tại trụ sở); Trồng ngô và cây lương thực có hạt khác, chi tiết: Sản xuất hạt giống (không sản xuất tại trụ sở) ; Trồng cây lấy sợi chi tiết: Sản xuất hạt giống (không sản xuất tại trụ sở); Trồng cây có hạt chứa dầu, chi tiết: Sản xuất hạt giống (không sản xuất tại trụ sở); Trồng rau, đậu các loại và trồng hoa, cây cảnh, chi tiết: Sản xuất hạt giống (không sản xuất tại trụ sở); Trồng cây ăn quả, chi tiết: Sản xuất hạt giống (không sản xuất tại trụ sở); Trồng cây điều, chi tiết: Sản xuất hạt giống (không sản xuất tại trụ sở); Trồng cây hồ tiêu, chi tiết: Sản xuất hạt giống (không sản xuất tại trụ sở); Trồng cây cà phê, chi tiết: Sản xuất hạt giống (không sản xuất tại trụ sở); Trồng cây gia vị dược liệu, chi tiết: Sản xuất hạt giống (không sản xuất tại trụ sở);

Hoạt động dịch vụ trồng trọt, chi tiết: Dịch vụ bảo vệ thực vật, cung cấp giống cây trồng; Kinh doanh bất động sản, quyền sử dụng đất thuộc chủ sở hữu, chủ sử dụng hoặc đi thuê, chi tiết: Cho thuê kho, văn phòng, Kinh doanh bất động sản; Cho thuê máy móc thiết bị và đồ dùng hữu hình khác, chi tiết: Cho Thuê máy móc thiết bị sản xuất ngành nông dược ; Cho thuê xe có động cơ, chi tiết: Cho thuê xe tải; Quảng cáo, chi tiết: Dịch vụ quảng cáo thương mại; Nghiên cứu thị trường và thăm dò dư luận, chi tiết: Dịch vụ nghiên cứu thị trường; Tổ chức giới thiệu và xúc tiến thương mại, chi tiết: Dịch vụ tiếp thị.

4. Cấu trúc doanh nghiệp

Tên	Địa chỉ	Tỷ lệ lợi ích		Tỷ lệ quyền biểu quyết	
		Số cuối kỳ	Số đầu năm	Số cuối kỳ	Số đầu năm
<b>Công ty con:</b>					
Công ty TNHH Nông Dược HAI Quy Nhơn	Đường Tô Hiệu, cụm công nghiệp Quang Trung, phường Quang Trung, TP. Quy Nhơn, tỉnh Bình Định	100,0%	100,0%	100,0%	100,0%
Công ty TNHH SX và TM HAI Long An	Lô 02-HC7-HC8, KCN Xuyên Á, xã Mỹ Hạnh Bắc, huyện Đức Hòa, tỉnh Long An	100,0%	100,0%	100,0%	100,0%
Công ty TNHH Đầu tư và Phát triển Địa ốc HAI	28 Mạc Đĩnh Chi, phường ĐaKao, quận 1,	100,0%	100,0%	100,0%	100,0%
<b>Công ty liên kết:</b>					
	Không có				
<b>Cơ sở đồng kiểm soát:</b>					
	Không có				
<b>Các đơn vị trực thuộc không có tư cách pháp nhân hạch toán phụ thuộc:</b>					
Tên	Địa chỉ				
Chi nhánh Công ty Cổ phần Nông Dược HAI tại Đồng Nai	Ấp Trần Cao Vân, xã Bàu Hàm 2, huyện Thống Nhất, tỉnh Đồng Nai.				
Chi nhánh Công ty Cổ phần Nông Dược HAI - Thừa Thiên Huế	Số 606 Lê Duẩn, phường Phú Thuận, thành phố Huế, tỉnh Thừa Thiên Huế				
Chi nhánh Công ty Cổ phần Nông Dược HAI - Vĩnh Long	Tổ 33, Ấp Long Thuận, xã Long Phước, huyện Long Hồ, tỉnh Vĩnh Long				
Chi nhánh Công ty Cổ phần Nông Dược HAI - Kiên Giang	Số 97A, ấp Phước Ninh, xã Mong Thọ B, huyện Châu Thành, tỉnh Kiên Giang				
Chi nhánh Công ty Cổ phần Nông Dược HAI - Tiền Giang	Km1990 Quốc lộ 1, ấp Mỹ Cần, xã Nhị Mỹ, huyện Cai Lậy, tỉnh Tiền Giang				
Chi nhánh Công ty Cổ phần Nông Dược HAI - Nghệ An	Số 19, đường Nguyễn Tiềm, khối 11, phường Đội Cung, thành phố Vinh, tỉnh Nghệ An				
Chi nhánh Công ty Cổ phần Nông Dược HAI - Sóc Trăng	ấp Tâm Phước, xã Đại Tâm, huyện Mỹ Xuyên, tỉnh Sóc Trăng				
Chi nhánh Công ty Cổ phần Nông Dược HAI - An Giang	ấp Hòa Phú 1, thị trấn An Châu, huyện Châu Thành, tỉnh An Giang				
Chi nhánh Công ty Cổ phần Nông Dược HAI tại Cần Thơ	Lô 30 A4, Khu công nghiệp Trà Nóc 1, phường Trà Nóc, quận Bình Thủy, thành phố Cần Thơ				
Chi nhánh Công ty Cổ phần Nông Dược HAI - Hà Nội	Phòng 2024, nhà 24T1, khu đô thị Trung Hòa - Nhân Chính, phường Trung Hòa, quận Cầu Giấy, thành phố Hà Nội				
Chi nhánh Công ty Cổ phần Nông Dược HAI - Đồng Tháp	Số 407, Nguyễn Trãi, thị trấn Mỹ Thọ, huyện Cao Lãnh, tỉnh Đồng Tháp				
Chi nhánh Công ty Cổ phần Nông Dược HAI - Lâm Đồng	Số 25A, tổ 10, thôn Phi Nôm, xã Hiệp Thạnh, huyện Đức Trọng, tỉnh Lâm Đồng				



Chi nhánh Công ty Cổ phần Nông Dược HAI tại Sơn La Tiểu khu 3, thị trấn Hát Lót, huyện Mai Sơn, tỉnh Sơn La  
Chi nhánh Công ty Cổ phần Nông Dược HAI - Đắk Lắk số 472 đường Võ Văn Kiệt, phường Khánh Xuân, thành phố Buôn Ma Thuột, tỉnh Đắk Lắk  
Địa điểm kinh doanh Công ty Cổ phần Nông Dược HAI - Cửa hàng giới thiệu sản phẩm 358 Kinh Dương Vương, phường An Lạc, quận Bình Tân, thành phố Hồ Chí Minh

## II. KẾT QUẢ HOẠT ĐỘNG

Lợi nhuận sau thuế cho kỳ kế toán năm kết thúc ngày 30/06/2019 là 5.264.670.425 VND (Cùng kỳ kế toán năm 2018 lợi nhuận sau thuế lỗ 43.193.951.392 VND).

Lợi nhuận chưa phân phối tại thời điểm 30/06/2019 là 80.119.784.211 VND (Tại thời điểm 31/12/2018 lợi nhuận chưa phân phối là 74.855.113.786 VND).

## III. CÁC SỰ KIỆN SAU NGÀY KHOÁ SỔ KẾ TOÁN LẬP BÁO CÁO TÀI CHÍNH

Ban Tổng Giám đốc Công ty khẳng định không có sự kiện trọng yếu nào phát sinh sau ngày 30/06/2019 cho đến thời điểm lập báo cáo này mà chưa được xem xét điều chỉnh số liệu hoặc công bố trong Báo cáo tài chính riêng giữa niên độ.

## IV. HỘI ĐỒNG QUẢN TRỊ, BAN TỔNG GIÁM ĐỐC, BAN KIỂM SOÁT VÀ ĐẠI DIỆN THEO PHÁP LUẬT

### Hội đồng Quản trị

Bà	Bùi Hải Huyền	Chủ tịch
Ông	Quách Thành Đồng	Phó Chủ tịch
Ông	Ngô Văn Thu	Thành viên
Ông	Lê Thành Vinh	Thành viên
Bà	Nguyễn Bình Phương	Thành viên
Ông	Lê Văn Sắc	Thành viên

### Ban Tổng Giám đốc

Ông	Quách Thành Đồng	Tổng Giám đốc
Ông	Ngô Văn Thu	Phó Tổng Giám đốc
Ông	Nguyễn Đức Công	Phó Tổng Giám đốc

### Ban Kiểm soát

Ông	Nguyễn Mạnh Cường	Trưởng ban	(Bổ nhiệm ngày 04/06/2019)
Bà	Lương Thu Phượng	Thành viên	(Bổ nhiệm ngày 04/06/2019)
Ông	Nguyễn Đăng Vụ	Thành viên	(Bổ nhiệm ngày 04/06/2019)

### Kế toán trưởng

Ông Phạm Thanh Vương

### Đại diện pháp luật

Ông Quách Thành Đồng Tổng Giám đốc

Theo danh sách trên, không ai trong Hội đồng Quản trị, Ban Tổng Giám đốc sử dụng quyền lực mà họ được giao trong việc quản lý, điều hành Công ty để có được bất kỳ một lợi ích nào khác ngoài những lợi ích thông thường từ việc nắm giữ cổ phiếu như các cổ đông khác.

## **V. KIỂM TOÁN VIÊN**

Công ty TNHH Dịch vụ Tư vấn Tài chính Kế toán và Kiểm toán Phía Nam (AASCS) được bổ nhiệm thực hiện công tác kiểm toán các Báo cáo tài chính riêng giữa niên độ cho Công ty.

## **VI. CÔNG BỐ TRÁCH NHIỆM CỦA BAN TỔNG GIÁM ĐỐC ĐỐI VỚI BÁO CÁO TÀI CHÍNH GIỮA NIÊN ĐỘ**

Ban Tổng Giám đốc Công ty chịu trách nhiệm về việc lập Báo cáo tài chính riêng giữa niên độ phản ánh trung thực, hợp lý tình hình hoạt động, kết quả hoạt động kinh doanh và tình hình lưu chuyển tiền tệ của Công ty cho năm tài chính kết thúc ngày 30/06/2019. Trong quá trình lập Báo cáo tài chính riêng giữa niên độ, Ban Tổng Giám đốc Công ty cam kết đã tuân thủ các yêu cầu sau:

- Xây dựng và duy trì kiểm soát nội bộ mà Hội đồng Quản trị và Ban Tổng Giám đốc xác định là cần thiết để đảm bảo cho việc lập và trình bày Báo cáo tài chính riêng giữa niên độ không còn chứa đựng sai sót trọng yếu do gian lận hoặc do nhầm lẫn
- Lựa chọn các chính sách kế toán thích hợp và áp dụng các chính sách này một cách nhất quán;
- Đưa ra các đánh giá và dự đoán hợp lý và thận trọng;
- Các chuẩn mực kế toán đang áp dụng được Công ty tuân thủ, không có những áp dụng sai lệch trọng yếu đến mức cần phải công bố và giải thích trong báo cáo tài chính này.
- Lập các báo cáo tài chính dựa trên cơ sở hoạt động kinh doanh liên tục, trừ trường hợp không thể cho rằng Công ty sẽ tiếp tục hoạt động kinh doanh.

Ban Tổng Giám đốc Công ty đảm bảo rằng các sổ kế toán được lưu giữ để phản ánh tình hình tài chính của Công ty, với mức độ trung thực, hợp lý tại bất cứ thời điểm nào và đảm bảo rằng Báo cáo tài chính riêng giữa niên độ tuân thủ các quy định hiện hành của Nhà nước. Đồng thời có trách nhiệm trong việc bảo đảm an toàn tài sản của Công ty và thực hiện các biện pháp thích hợp để ngăn chặn, phát hiện các hành vi gian lận và các vi phạm khác.

Ban Tổng Giám đốc Công ty cam kết rằng Báo cáo tài chính riêng giữa niên độ đã phản ánh trung thực và hợp lý tình hình tài chính của Công ty tại thời điểm ngày 30/06/2019, kết quả hoạt động kinh doanh và tình hình lưu chuyển tiền tệ cho 6 tháng đầu năm 2019, phù hợp với chuẩn mực, chế độ kế toán doanh nghiệp Việt Nam và tuân thủ các quy định hiện hành có liên quan.

## **VII. PHÊ DUYỆT CÁC BÁO CÁO TÀI CHÍNH**

Chúng tôi, Ban Tổng Giám đốc Công ty Cổ phần Nông dược HAI phê duyệt Báo cáo tài chính riêng giữa niên độ cho kỳ kế toán kết thúc ngày 30/06/2019.

Duyệt, ngày 28 tháng 08 năm 2019

**TM. Ban Tổng Giám đốc**



**Quách Thành Đồng**  
Tổng Giám đốc

Số: 676 /BCKT-TC/2019/AASCS**BÁO CÁO SOÁT XÉT THÔNG TIN TÀI CHÍNH GIỮA NIÊN ĐỘ****Kính gửi: Các cổ đông, Hội đồng Quản trị, và Ban Tổng Giám đốc  
CÔNG TY CỔ PHẦN NÔNG DƯỢC HAI**

Chúng tôi đã soát xét báo cáo tài chính riêng giữa niên độ kèm theo của Công ty Cổ phần Nông dược HAI, được lập ngày 28/08/2019, từ trang 07 đến trang 40, bao gồm Bảng cân đối kế toán tại ngày 30/06/2019, Báo cáo kết quả hoạt động kinh doanh, Báo cáo lưu chuyển tiền tệ cho năm tài chính kết thúc cùng ngày và Bản thuyết minh báo cáo tài chính.

**Trách nhiệm của Ban Tổng Giám đốc**

Ban Tổng Giám đốc Công ty chịu trách nhiệm về việc lập và trình bày trung thực và hợp lý báo cáo tài chính riêng giữa niên độ của Công ty theo chuẩn mực kế toán, chế độ kế toán doanh nghiệp Việt Nam và các quy định pháp lý có liên quan đến việc lập và trình bày báo cáo tài chính riêng giữa niên độ và chịu trách nhiệm về kiểm soát nội bộ mà Ban Giám đốc xác định là cần thiết để đảm bảo cho việc lập và trình bày báo cáo tài chính riêng giữa niên độ không có sai sót trọng yếu do gian lận hoặc nhầm lẫn.

**Trách nhiệm của Kiểm toán viên**

Trách nhiệm của chúng tôi là đưa ra kết luận về báo cáo tài chính riêng giữa niên độ dựa trên kết quả soát xét của chúng tôi. Chúng tôi đã thực hiện công việc soát xét theo Chuẩn mực Việt Nam về hợp đồng dịch vụ soát xét số 2410. Soát xét thông tin tài chính giữa niên độ do kiểm toán viên độc lập của đơn vị thực hiện.

Công việc soát xét thông tin tài chính giữa niên độ bao gồm việc thực hiện các cuộc phỏng vấn, chủ yếu là phỏng vấn những người chịu trách nhiệm về các vấn đề tài chính kế toán, và thực hiện thủ tục phân tích và các thủ tục soát xét khác. Một cuộc soát xét về cơ bản có phạm vi hẹp hơn một cuộc kiểm toán được thực hiện theo các chuẩn mực kiểm toán Việt Nam và do vậy không cho phép chúng tôi đạt được sự đảm bảo rằng chúng tôi sẽ nhận biết được tất cả các vấn đề trọng yếu có thể được phát hiện trong một cuộc kiểm toán. Theo đó, chúng tôi không đưa ra ý kiến kiểm toán.

**Kết luận của kiểm toán viên**

Căn cứ trên kết quả soát xét của chúng tôi, chúng tôi không thấy có vấn đề gì khiến chúng tôi cho rằng báo cáo tài chính riêng giữa niên độ đính kèm không phản ánh trung thực và hợp lý, trên các khía cạnh trọng yếu, tình hình tài chính của Công ty Cổ phần Nông dược HAI tại ngày 30/06/2019, kết quả kinh doanh và lưu chuyển tiền tệ cho kỳ kế toán 6 tháng kết thúc cùng ngày, phù hợp với chuẩn mực kế toán, chế độ kế toán doanh nghiệp Việt Nam và các quy định pháp lý có liên quan đến việc lập và trình bày báo cáo tài chính giữa niên độ.

TP. Hồ Chí Minh, ngày 29 tháng 8 năm 2019

**Công ty TNHH Dịch vụ Tư vấn Tài chính Kế toán và Kiểm  
toán Phía Nam (AASCS)****Phó Tổng Giám đốc****LÊ VĂN TUẤN**

Số GCN ĐKHN Kiểm toán: 0479-2018-142-1

## BẢNG CÂN ĐỐI KẾ TOÁN GIỮA NIÊN ĐỘ

Tại ngày 30 tháng 06 năm 2019

Đơn vị tính: VND

Chi tiêu	Mã số	Thuyết minh	Số cuối kỳ	Số đầu năm
<b>A. TÀI SẢN NGẮN HẠN</b>	<b>100</b>		<b>1.994.526.703.987</b>	<b>1.920.112.817.599</b>
<b>I. Tiền và các khoản tương đương tiền</b>	<b>110</b>	V.1	<b>9.072.098.506</b>	<b>6.194.291.422</b>
Tiền	111		9.072.098.506	6.194.291.422
Các khoản tương đương tiền	112		-	-
<b>II. Đầu tư tài chính ngắn hạn</b>	<b>120</b>	V.3	<b>867.380.000.000</b>	<b>867.380.000.000</b>
Chứng khoán kinh doanh	121		-	-
Dự phòng giảm giá chứng khoán kinh doanh	122		-	-
Đầu tư nắm giữ đến ngày đáo hạn	123	V.4	867.380.000.000	867.380.000.000
<b>III. Các khoản phải thu ngắn hạn</b>	<b>130</b>		<b>883.403.307.192</b>	<b>764.795.574.723</b>
Phải thu ngắn hạn của khách hàng	131	V.2	725.838.130.571	599.250.577.010
Trả trước cho người bán ngắn hạn	132	V.3	7.788.731.629	7.528.431.629
Phải thu nội bộ ngắn hạn	133		-	-
Phải thu theo tiến độ kế hoạch hợp đồng xây dựng	134		-	-
Phải thu về cho vay ngắn hạn	135		-	-
Phải thu ngắn hạn khác	136	V.5	212.352.481.298	197.462.567.647
Dự phòng phải thu ngắn hạn khó đòi	137		(62.741.406.471)	(62.741.406.471)
Tài sản thiếu chờ xử lý	139	V.6	165.370.165	23.295.404.908
<b>IV. Hàng tồn kho</b>	<b>140</b>	V.8	<b>229.048.471.667</b>	<b>273.658.331.247</b>
Hàng tồn kho	141		230.500.637.902	274.222.126.552
Dự phòng giảm giá hàng tồn kho	149		(1.452.166.235)	(563.795.305)
<b>V. Tài sản ngắn hạn khác</b>	<b>150</b>		<b>5.622.826.622</b>	<b>8.084.620.207</b>
Chi phí trả trước ngắn hạn	151	V.12	362.951.204	599.836.578
Thuế GTGT được khấu trừ	152		81.440.713	2.325.261.252
Thuế và các khoản khác phải thu Nhà nước	153	V.15	5.178.434.705	5.159.522.377
Giao dịch mua bán lại trái phiếu Chính phủ	154		-	-
Tài sản ngắn hạn khác	155		-	-
<b>B. TÀI SẢN DÀI HẠN</b>	<b>200</b>		<b>743.010.714.376</b>	<b>747.354.718.947</b>
<b>I. Các khoản phải thu dài hạn</b>	<b>210</b>		<b>6.000.000</b>	<b>6.000.000</b>
Phải thu dài hạn của khách hàng	211		-	-
Trả trước cho người bán dài hạn	212		-	-
Vốn kinh doanh ở đơn vị trực thuộc	213		-	-
Phải thu nội bộ dài hạn	214		-	-
Phải thu về cho vay dài hạn	215		-	-
Phải thu dài hạn khác	216		6.000.000	6.000.000
Dự phòng phải thu dài hạn khó đòi	219		-	-
<b>II. Tài sản cố định</b>	<b>220</b>		<b>77.562.798.743</b>	<b>79.996.464.205</b>
Tài sản cố định hữu hình	221	V.10	26.623.223.124	28.377.693.114
- Nguyên giá	222		63.586.044.662	64.728.009.476
- Giá trị hao mòn lũy kế	223		(36.962.821.538)	(36.350.316.362)
Tài sản cố định thuê tài chính	224		-	-
- Nguyên giá	225		-	-
- Giá trị hao mòn lũy kế	226		-	-



## BẢNG CÂN ĐỐI KẾ TOÁN GIỮA NIÊN ĐỘ

Tại ngày 30 tháng 06 năm 2019

Đơn vị tính: VND

Chỉ tiêu	Mã số	Thuyết minh	Số cuối kỳ	Số đầu năm
Tài sản cố định vô hình	227	V.11	50.939.575.619	51.618.771.091
- Nguyên giá	228		65.649.313.574	65.649.313.574
- Giá trị hao mòn lũy kế	229		(14.709.737.955)	(14.030.542.483)
<b>III. Bất động sản đầu tư</b>	<b>230</b>		-	-
- Nguyên giá	231		-	-
- Giá trị hao mòn lũy kế	232		-	-
<b>IV. Tài sản dở dang dài hạn</b>	<b>240</b>	V.9	<b>3.057.151.399</b>	<b>3.057.151.399</b>
Chi phí SXKD dở dang dài hạn	241		-	-
Chi phí xây dựng cơ bản dở dang	242		3.057.151.399	3.057.151.399
<b>V. Đầu tư tài chính dài hạn</b>	<b>250</b>		<b>659.377.325.681</b>	<b>659.640.360.076</b>
Đầu tư vào công ty con	251	V.4	674.374.780.000	674.374.780.000
Đầu tư vào công ty liên doanh, liên kết	252		-	-
Đầu tư góp vốn vào đơn vị khác	253		-	-
Dự phòng đầu tư tài chính dài hạn	254	V.4	(14.997.454.319)	(14.734.419.924)
Đầu tư nắm giữ đến ngày đáo hạn	255			
<b>VI. Tài sản dài hạn khác</b>	<b>260</b>		<b>3.007.438.553</b>	<b>4.654.743.267</b>
Chi phí trả trước dài hạn	261	V.12	3.007.438.553	4.583.217.088
Tài sản thuế thu nhập hoãn lại	262		-	71.526.179
Thiết bị, vật tư, phụ tùng thay thế dài hạn	263		-	-
Tài sản dài hạn khác	268		-	-
<b>TỔNG CỘNG TÀI SẢN (270=100+200)</b>	<b>270</b>		<b>2.737.537.418.363</b>	<b>2.667.467.536.546</b>

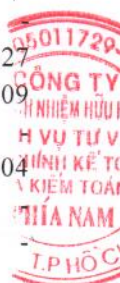


## BẢNG CÂN ĐỐI KẾ TOÁN GIỮA NIÊN ĐỘ

Tại ngày 30 tháng 06 năm 2019

Đơn vị tính: VND

Chỉ tiêu	Mã số	Thuyết minh	Số cuối kỳ	Số đầu năm
<b>C. NỢ PHẢI TRẢ</b>	<b>300</b>		<b>751.313.336.187</b>	<b>686.508.124.795</b>
<b>I. Nợ ngắn hạn</b>	<b>310</b>		<b>751.313.336.187</b>	<b>686.508.124.795</b>
Phải trả người bán ngắn hạn	311	V.14	271.530.778.638	177.334.255.775
Người mua trả tiền trước ngắn hạn	312		42.257.944.832	4.418.241.382
Thuế và các khoản phải nộp Nhà nước	313	V.15	2.037.290.185	4.573.482.984
Phải trả người lao động	314		2.139.660.021	6.336.204.506
Chi phí phải trả ngắn hạn	315	V.16	2.259.015.307	4.065.341.908
Phải trả nội bộ ngắn hạn	316		-	-
Phải trả theo tiến độ kế hoạch hợp đồng xây dựng	317		-	-
Doanh thu chưa thực hiện ngắn hạn	318		-	-
Phải trả ngắn hạn khác	319	V.17	73.511.767.377	117.751.829.627
Vay và nợ thuê tài chính ngắn hạn	320	V.13	350.148.848.323	364.148.084.109
Dự phòng phải trả ngắn hạn	321		-	-
Quỹ khen thưởng, phúc lợi	322		7.428.031.504	7.880.684.504
Quỹ bình ổn giá	323		-	-
Giao dịch mua bán lại trái phiếu Chính phủ	324		-	-
<b>II. Nợ dài hạn</b>	<b>330</b>		<b>-</b>	<b>-</b>
Phải trả người bán dài hạn	331		-	-
Người mua trả tiền trước dài hạn	332		-	-
Chi phí phải trả dài hạn	333		-	-
Phải trả nội bộ về vốn kinh doanh	334		-	-
Phải trả nội bộ dài hạn	335		-	-
Doanh thu chưa thực hiện dài hạn	336		-	-
Phải trả dài hạn khác	337		-	-
Vay và nợ thuê tài chính dài hạn	338		-	-
Trái phiếu chuyển đổi	339		-	-
Cổ phiếu ưu đãi	340		-	-
Thuế thu nhập hoãn lại phải trả	341		-	-
Dự phòng phải trả dài hạn	342		-	-
Quỹ phát triển khoa học, công nghệ	343		-	-
<b>D. VỐN CHỦ SỞ HỮU</b>	<b>400</b>		<b>1.986.224.082.176</b>	<b>1.980.959.411.751</b>
<b>I. Vốn chủ sở hữu</b>	<b>410</b>	V.18	<b>1.986.224.082.176</b>	<b>1.980.959.411.751</b>
Vốn góp của chủ sở hữu	411		1.826.827.990.000	1.826.827.990.000
- Cổ phiếu phổ thông có quyền biểu quyết	411a		1.826.827.990.000	1.826.827.990.000
- Cổ phiếu ưu đãi	411b		-	-
Thặng dư vốn cổ phần	412		36.652.274.294	36.652.274.294
Quyền chọn chuyển đổi trái phiếu	413		-	-
Vốn khác của chủ sở hữu	414		-	-
Cổ phiếu quỹ	415		-	-
Chênh lệch đánh giá lại tài sản	416		-	-
Chênh lệch tỷ giá hối đoái	417		-	-
Quỹ đầu tư phát triển	418		42.624.033.671	42.624.033.671
Quỹ hỗ trợ sắp xếp doanh nghiệp	419		-	-
Quỹ khác thuộc vốn chủ sở hữu	420		-	-



## BẢNG CÂN ĐỐI KẾ TOÁN GIỮA NIÊN ĐỘ

Tại ngày 30 tháng 06 năm 2019

Đơn vị tính: VND

Chỉ tiêu	Mã số	Thuyết minh	Số cuối kỳ	Số đầu năm
Lợi nhuận sau thuế chưa phân phối	421		80.119.784.211	74.855.113.786
- LNST chưa phân phối lũy kế đến cuối kỳ trước	421a		74.855.113.786	72.162.704.841
- LNST chưa phân phối kỳ này	421b		5.264.670.425	2.692.408.945
Nguồn vốn đầu tư XDCB	422		-	-
<b>II. Nguồn kinh phí và quỹ khác</b>	<b>430</b>		-	-
Nguồn kinh phí	431		-	-
Nguồn kinh phí đã hình thành TSCĐ	432		-	-
<b>TỔNG CỘNG NGUỒN VỐN (440=300+400)</b>	<b>440</b>		<b>2.737.537.418.363</b>	<b>2.667.467.536.546</b>

Người lập biểu

VŨ QUANG HẢI

Kế toán trưởng

PHẠM THANH VƯƠNG

Lập, ngày 28 tháng 08 năm 2019

Tổng Giám đốc



QUÁCH THÀNH ĐỒNG

**BÁO CÁO KẾT QUẢ HOẠT ĐỘNG KINH DOANH GIỮA NIÊN ĐỘ**  
6 tháng đầu năm 2019

Đơn vị tính: VND

Chỉ tiêu	Mã số	Thuyết minh	Kỳ này	Kỳ trước
<b>Doanh thu bán hàng và cung cấp dịch vụ</b>	<b>01</b>	VI.1	<b>647.408.841.845</b>	<b>396.451.275.970</b>
Các khoản giảm trừ doanh thu	02	VI.2	984.835.662	14.521.838.286
<b>Doanh thu thuần về bán hàng và cung cấp dịch vụ (10=01-02)</b>	<b>10</b>		<b>646.424.006.183</b>	<b>381.929.437.684</b>
Giá vốn hàng bán	11	VI.3	642.105.001.792	366.184.604.034
<b>Lợi nhuận gộp về bán hàng và cung cấp dịch vụ (20=10-11)</b>	<b>20</b>		<b>4.319.004.391</b>	<b>15.744.833.650</b>
Doanh thu hoạt động tài chính	21	VI.4	43.712.764.433	44.464.674.692
Chi phí tài chính	22	VI.5	19.565.884.556	30.238.049.012
- Trong đó: chi phí lãi vay	23		18.634.757.168	21.961.261.689
Chi phí bán hàng	25	VI.8	19.879.563.285	49.171.584.234
Chi phí quản lý doanh nghiệp	26	VI.8	6.849.710.860	23.993.977.916
<b>Lợi nhuận thuần từ hoạt động kinh doanh {30=20+(21-22)-(25+26)}</b>	<b>30</b>		<b>1.736.610.123</b>	<b>(43.194.102.820)</b>
Thu nhập khác	31	VI.6	3.851.728.266	3.028.098.878
Chi phí khác	32	VI.7	252.141.785	3.027.947.450
<b>Lợi nhuận khác (40=31-32)</b>	<b>40</b>		<b>3.599.586.481</b>	<b>151.428</b>
<b>Tổng lợi nhuận kế toán trước thuế (50=30+40)</b>	<b>50</b>		<b>5.336.196.604</b>	<b>(43.193.951.392)</b>
Chi phí thuế TNDN hiện hành	51	VI.10		
Chi phí thuế TNDN hoãn lại	52		71.526.179	
<b>Lợi nhuận kế toán sau thuế TNDN (60=50-51-52)</b>	<b>60</b>		<b>5.264.670.425</b>	<b>(43.193.951.392)</b>

Người lập biểu

Kế toán trưởng

Lập, ngày 28 tháng 08 năm 2019

Tổng Giám đốc



VŨ QUANG HẢI

PHẠM THANH VƯƠNG

QUÁCH THÀNH ĐỒNG

## BÁO CÁO LƯU CHUYỂN TIỀN TỆ GIỮA NIÊN ĐỘ

(Theo phương pháp trực tiếp)

6 tháng đầu năm 2019

Đơn vị tính: VND

Chỉ tiêu	Mã số	Thuyết minh	Kỳ này	Kỳ trước
<b>I. Lưu chuyển tiền từ hoạt động kinh doanh</b>				
Tiền thu từ bán hàng, cung cấp dịch vụ và doanh thu khác	01		584.937.516.707	347.827.869.164
Tiền chi trả cho người cung cấp hàng hóa và dịch vụ	02		(550.602.710.539)	(280.928.517.605)
Tiền chi trả cho người lao động	03		(17.402.564.935)	(24.211.168.123)
Tiền lãi vay đã trả	04		(14.603.879.405)	(19.475.293.724)
Thuế TNDN đã nộp	05		-	(4.554.089.760)
Tiền thu khác từ hoạt động kinh doanh	06		79.815.695.185	283.210.921.820
Tiền chi khác cho hoạt động kinh doanh	07		(67.402.095.010)	(160.700.266.065)
<b>Lưu chuyển tiền thuần từ hoạt động kinh doanh</b>	<b>20</b>		<b>14.741.962.003</b>	<b>141.169.455.707</b>
<b>II. Lưu chuyển tiền từ hoạt động đầu tư</b>				
Tiền chi để mua sắm, xây dựng TSCĐ và các tài sản dài hạn khác	21		-	-
Tiền thu từ thanh lý, nhượng bán TSCĐ và các tài sản dài hạn khác	22		-	-
Tiền chi cho vay, mua các công cụ nợ của đơn vị khác	23		-	-
Tiền thu hồi cho vay, bán lại các công cụ nợ của đơn vị khác	24		-	-
Tiền chi đầu tư góp vốn vào đơn vị khác	25		-	-
Tiền thu hồi đầu tư góp vốn vào đơn vị khác	26		-	2.002.000.000
Tiền thu lãi cho vay, cổ tức và lợi nhuận được chia	27		10.329.760	156.826.986
<b>Lưu chuyển tiền thuần từ hoạt động đầu tư</b>	<b>30</b>		<b>10.329.760</b>	<b>2.158.826.986</b>
<b>III. Lưu chuyển tiền từ hoạt động tài chính</b>				
Tiền thu từ phát hành cổ phiếu, nhận vốn góp của chủ sở hữu	31		-	-
Tiền chi trả vốn góp cho các chủ sở hữu, mua lại cổ phiếu của doanh nghiệp đã phát hành	32		-	-
Tiền thu từ đi vay	33		285.467.681.245	280.192.324.411
Tiền trả nợ gốc vay	34		(297.342.452.786)	(434.023.345.952)
Tiền chi trả nợ thuê tài chính	35		-	-
Cổ tức, lợi nhuận đã trả cho chủ sở hữu	36		-	-
<b>Lưu chuyển tiền thuần từ hoạt động tài chính</b>	<b>40</b>		<b>(11.874.771.541)</b>	<b>(153.831.021.541)</b>



## BÁO CÁO LƯU CHUYỂN TIỀN TỆ GIỮA NIÊN ĐỘ

(Theo phương pháp trực tiếp)

6 tháng đầu năm 2019

Đơn vị tính: VND

Chỉ tiêu	Mã số	Thuyết minh	Kỳ này	Kỳ trước
Lưu chuyển tiền thuần trong năm (50=20+30+40)	50		2.877.520.222	(10.502.738.848)
Tiền và tương đương tiền đầu năm	60	V.1	6.194.291.422	14.962.647.913
Ảnh hưởng của thay đổi tỷ giá hối đoái quy đổi ngoại tệ	61		286.862	955.028
<b>Tiền và tương đương tiền cuối năm (70=50+60+61)</b>	<b>70</b>	<b>V.1</b>	<b>9.072.098.506</b>	<b>4.460.864.093</b>

Lập, ngày 28 tháng 08 năm 2019

Người lập biểu

Kế toán trưởng

Tổng Giám đốc

VŨ QUANG HẢI

PHẠM THANH VƯƠNG



QUÁCH THÀNH ĐÔNG



## BẢN THUYẾT MINH BÁO CÁO TÀI CHÍNH GIỮA NIÊN ĐỘ

6 tháng đầu năm 2019

### I. ĐẶC ĐIỂM HOẠT ĐỘNG CỦA CÔNG TY

#### 1. Hình thức sở hữu vốn

Công ty Cổ phần Nông Dược HAI được chuyển đổi từ doanh nghiệp nhà nước thành Công ty cổ phần theo Quyết định số 2616/QĐ-BNN/TCCB ngày 20/08/2004 của Thủ tướng Chính phủ. Giấy chứng nhận đăng ký kinh doanh số 0301242080 đăng ký lần đầu ngày 07/02/2005, thay đổi lần thứ 16 ngày 29/12/2017 do Sở Kế hoạch và Đầu tư TP. Hồ Chí Minh cấp.

Vốn điều lệ của Công ty theo Giấy chứng nhận đăng ký kinh doanh : 1.826.827.990.000 VND  
Vốn góp thực tế của Công ty tại ngày 30/06/2019 : 1.826.827.990.000 VND

Trụ sở chính của Công ty tại: 28 Mạc Đĩnh Chi, phường ĐaKao, quận 1, TP. HCM.

#### 2. Lĩnh vực kinh doanh

Sản xuất, thương mại.

#### 3. Ngành nghề kinh doanh

Theo Giấy chứng nhận đăng ký doanh nghiệp các ngành nghề kinh doanh chính của Công ty như sau:

Sản xuất hóa chất cơ bản, chi tiết: Sản xuất hóa chất (không sản xuất tại trụ sở); Bán buôn chuyên doanh khác chưa được phân vào đâu, chi tiết: Mua bán hóa chất (trừ hóa chất có tính chất độc hại mạnh, phân bón, Mua bán thuốc bảo vệ thực vật, Mua bán hạt nhựa; Sản xuất phân bón và hợp chất nitơ, chi tiết: Sản xuất phân bón (không sản xuất tại trụ sở); Nhân và chăm sóc cây giống Nông nghiệp, chi tiết: Sản xuất giống cây trồng (không sản xuất tại trụ sở); Bán buôn nông lâm sản nguyên liệu (trừ gỗ, tre, nứa) và động vật sống (không hoạt động tại trụ sở); Sản xuất thuốc trừ sâu và sản phẩm hóa chất khác dùng trong nông nghiệp, chi tiết: Sản xuất thuốc bảo vệ thực vật (không sản xuất tại trụ sở); Trồng lúa, chi tiết Sản xuất hạt giống (không sản xuất tại trụ sở); Trồng ngô và cây lương thực có hạt khác, chi tiết: Sản xuất hạt giống (không sản xuất tại trụ sở); Trồng cây lấy sợi chi tiết: Sản xuất hạt giống (không sản xuất tại trụ sở); Trồng cây có hạt chứa dầu, chi tiết: Sản xuất hạt giống (không sản xuất tại trụ sở); Trồng rau, đậu các loại và trồng hoa, cây cảnh, chi tiết: Sản xuất hạt giống (không sản xuất tại trụ sở); Trồng cây ăn quả, chi tiết: Sản xuất hạt giống (không sản xuất tại trụ sở); Trồng cây điều, chi tiết: Sản xuất hạt giống (không sản xuất tại trụ sở); Trồng cây hồ tiêu, chi tiết: Sản xuất hạt giống (không sản xuất tại trụ sở); Trồng cây cà phê, chi tiết: Sản xuất hạt giống (không sản xuất tại trụ sở); Trồng cây gia vị dược liệu, chi tiết: Sản xuất hạt giống (không sản xuất tại trụ sở);

Hoạt động dịch vụ trồng trọt, chi tiết: Dịch vụ bảo vệ thực vật, cung cấp giống cây trồng; Kinh doanh bất động sản, quyền sử dụng đất thuộc chủ sở hữu, chủ sử dụng hoặc đi thuê, chi tiết: Cho thuê kho, văn phòng, Kinh doanh bất động sản; Cho thuê máy móc thiết bị và đồ dùng hữu hình khác, chi tiết: Cho Thuê máy móc thiết bị sản xuất ngành nông dược; Cho thuê xe có động cơ, chi tiết: Cho thuê xe tải; Quảng cáo, chi tiết: Dịch vụ quảng cáo thương mại; Nghiên cứu thị trường và thăm dò dư luận, chi tiết: Dịch vụ nghiên cứu thị trường; Tổ chức giới thiệu và xúc tiến thương mại, chi tiết: Dịch vụ tiếp thị.

#### 4. Chu kỳ sản xuất kinh doanh thông thường: 12 tháng

#### 5. Đặc điểm hoạt động của Công ty trong năm tài chính có ảnh hưởng đến Báo cáo tài chính

Không có

#### 6. Cấu trúc doanh nghiệp

Tên	Địa chỉ	Tỷ lệ lợi ích		Tỷ lệ quyền biểu quyết	
		Số cuối kỳ	Số đầu năm	Số cuối kỳ	Số đầu năm
<b>Công ty con:</b>					
Công ty TNHH Nông Dược HAI Quy Nhơn	Đường Tô Hiệu, cụm công nghiệp Quang Trung, phường Quang Trung, TP. Quy Nhơn, tỉnh Bình Định	100,0%	100,0%	100,0%	100,0%

Công ty TNHH SX và TM HAI Long An	Lô 02-HC7-HC8, KCN Xuyên Á, xã Mỹ Hạnh Bắc, huyện Đức Hòa, tỉnh Long An	100,00%	100,00%	100,00%	100,00%
Công ty TNHH Đầu tư và Phát triển Địa ốc HAI	28 Mạc Đĩnh Chi, phường ĐaKao, quận 1, TP. HCM	100,0%	100,0%	100,0%	100,0%

**Công ty liên kết:**

Không có

**Cơ sở đồng kiểm soát:**

Không có

**Các đơn vị trực thuộc không có tư cách pháp nhân hạch toán phụ thuộc:**

Tên	Địa chỉ
Chi nhánh Công ty Cổ phần Nông Dược HAI tại Đồng Nai	Ấp Trần Cao Vân, xã Bàu Hàm 2, huyện Thống Nhất, tỉnh Đồng Nai.
Chi nhánh Công ty Cổ phần Nông Dược HAI - Thừa Thiên Huế	Số 606 Lê Duẩn, phường Phú Thuận, thành phố Huế, tỉnh Thừa Thiên Huế
Chi nhánh Công ty Cổ phần Nông Dược HAI - Vĩnh Long	Tổ 33, Ấp Long Thuận, xã Long Phước, huyện Long Hồ, tỉnh Vĩnh Long
Chi nhánh Công ty Cổ phần Nông Dược HAI - Kiên Giang	Số 97A, ấp Phước Ninh, xã Mong Thọ B, huyện Châu Thành, tỉnh Kiên Giang
Chi nhánh Công ty Cổ phần Nông Dược HAI - Tiền Giang	Km1990 Quốc lộ 1, ấp Mỹ Cần, xã Nhị Mỹ, huyện Cai Lậy, tỉnh Tiền Giang
Chi nhánh Công ty Cổ phần Nông Dược HAI - Nghệ An	Số 19, đường Nguyễn Tiềm, khối 11, phường Đội Cung, thành phố Vinh, tỉnh Nghệ An
Chi nhánh Công ty Cổ phần Nông Dược HAI - Sóc Trăng	ấp Tâm Phước, xã Đại Tâm, huyện Mỹ Xuyên, tỉnh Sóc Trăng
Chi nhánh Công ty Cổ phần Nông Dược HAI - An Giang	ấp Hòa Phú 1, thị trấn An Châu, huyện Châu Thành, tỉnh An Giang
Chi nhánh Công ty Cổ phần Nông Dược HAI tại Cần Thơ	Lô 30 A4, Khu công nghiệp Trà Nóc 1, phường Trà Nóc, quận Bình Thủy, thành phố Cần Thơ
Chi nhánh Công ty Cổ phần Nông Dược HAI - Hà Nội	Phòng 2024, nhà 24T1, khu đô thị Trung Hòa - Nhân Chính, phường Trung Hòa, quận Cầu Giấy, thành phố Hà Nội
Chi nhánh Công ty Cổ phần Nông Dược HAI - Đồng Tháp	Số 407, Nguyễn Trãi, thị trấn Mỹ Thọ, huyện Cao Lãnh, tỉnh Đồng Tháp
Chi nhánh Công ty Cổ phần Nông Dược HAI - Lâm Đồng	Số 25A, tổ 10, thôn Phi Nôm, xã Hiệp Thạnh, huyện Đức Trọng, tỉnh Lâm Đồng
Chi nhánh Công ty Cổ phần Nông Dược HAI tại Sơn La	Tiểu khu 3, thị trấn Hát Lót, huyện Mai Sơn, tỉnh Sơn La
Chi nhánh Công ty Cổ phần Nông Dược HAI - Đắk Lắk	số 472 đường Võ Văn Kiệt, phường Khánh Xuân, thành phố Buôn Ma Thuột, tỉnh Đắk Lắk
Địa điểm kinh doanh Công ty Cổ phần Nông Dược HAI - Cửa hàng giới thiệu sản phẩm	358 Kinh Dương Vương, phường An Lạc, quận Bình Tân, thành phố Hồ Chí Minh

**II. KỶ KẾ TOÁN, ĐƠN VỊ TIỀN TỆ SỬ DỤNG TRONG KẾ TOÁN**

**1. Kỳ kế toán**

Niên độ kế toán của Công ty bắt đầu từ ngày 01/01 và kết thúc vào ngày 31/12 hàng năm.

**2. Đơn vị tiền tệ**

Đơn vị tiền tệ sử dụng trong ghi chép kế toán là đồng Việt Nam (VND).



### III. CHUẨN MỤC VÀ CHẾ ĐỘ KẾ TOÁN

#### 1. Chế độ kế toán

Công ty áp dụng Chế độ kế toán doanh nghiệp ban hành theo Thông tư số 200/2014/TT/BTC ngày 22/12/2014 của Bộ Tài chính và các Thông tư hướng dẫn bổ sung, sửa đổi.

#### 2. Tuyên bố về việc tuân thủ Chuẩn mực kế toán và Chế độ kế toán

Công ty đã áp dụng các Chuẩn mực kế toán Việt Nam và các văn bản hướng dẫn Chuẩn mực do Nhà nước đã ban hành. Các báo cáo tài chính được lập và trình bày theo đúng quy định của chuẩn mực, thông tư hướng dẫn thực hiện chuẩn mực và Chế độ kế toán hiện hành đang áp dụng.

### IV. CÁC CHÍNH SÁCH KẾ TOÁN ÁP DỤNG

#### 1. Nguyên tắc ghi nhận các khoản tiền và các khoản tương đương tiền

##### a. Nguyên tắc ghi nhận các khoản tiền

Các khoản tiền là toàn bộ số tiền hiện có của Công ty tại thời điểm báo cáo, gồm: tiền mặt tại quỹ, tiền gửi ngân hàng không kỳ hạn và tiền đang chuyển.

##### b. Nguyên tắc ghi nhận các khoản tương đương tiền

Các khoản tương đương tiền là các khoản đầu tư có thời gian thu hồi còn lại không quá 3 tháng kể từ ngày đầu tư có khả năng chuyển đổi dễ dàng thành một lượng tiền xác định và không có rủi ro trong chuyển đổi thành tiền kể từ ngày mua khoản đầu tư đó tại thời điểm lập Báo cáo tài chính.

##### c. Nguyên tắc, phương pháp chuyển đổi các đồng tiền khác

Các nghiệp vụ kinh tế phát sinh bằng ngoại tệ phải theo dõi chi tiết theo nguyên tệ và phải được quy đổi ra đồng Việt Nam. Khoản thấu chi ngân hàng được phản ánh tương tự như khoản vay ngân hàng.

Tại thời điểm lập Báo cáo tài chính theo quy định của pháp luật, Công ty đánh giá lại số dư ngoại tệ và vàng tiền tệ theo nguyên tắc:

- Số dư ngoại tệ: theo tỷ giá mua ngoại tệ thực tế của ngân hàng thương mại tại thời điểm lập Báo cáo tài chính;
- Vàng tiền tệ: theo giá mua trên thị trường trong nước tại thời điểm lập Báo cáo tài chính. Giá mua trên thị trường trong nước là giá mua được công bố bởi Ngân hàng Nhà nước. Trường hợp Ngân hàng Nhà nước không công bố giá mua vàng thì tính theo giá mua công bố bởi các đơn vị được phép kinh doanh vàng theo luật định.

#### 2. Nguyên tắc ghi nhận các khoản đầu tư tài chính

Là các khoản đầu tư ra bên ngoài doanh nghiệp nhằm mục đích sử dụng hợp lý vốn nâng cao hiệu quả hoạt động của doanh nghiệp như: đầu tư góp vốn vào công ty con, công ty liên doanh, liên kết, đầu tư chứng khoán và các khoản đầu tư tài chính khác...

Phân loại các khoản đầu tư khi lập Báo cáo tài chính theo nguyên tắc như sau:

- Các khoản đầu tư có kỳ hạn thu hồi còn lại không quá 12 tháng hoặc trong 1 chu kỳ sản xuất kinh doanh được phân loại là ngắn hạn.
- Các khoản đầu tư có kỳ hạn thu hồi còn lại từ 12 tháng trở lên hoặc trên 1 chu kỳ sản xuất kinh doanh được phân loại là dài hạn.

##### a. Đầu tư nắm giữ đến ngày đáo hạn

Khoản đầu tư này không phản ánh các loại trái phiếu và công cụ nợ nắm giữ vì mục đích mua bán để kiếm lời. Các khoản đầu tư nắm giữ đến ngày đáo hạn bao gồm các khoản tiền gửi ngân hàng có kỳ hạn (thời gian thu hồi còn lại từ 3 tháng trở lên), tín phiếu, kỳ phiếu, trái phiếu, cổ phiếu ưu đãi bên phát hành bắt buộc phải mua lại tại một thời điểm nhất định trong tương lai và các khoản cho vay nắm giữ đến ngày đáo hạn với mục đích thu lãi hàng kỳ và các khoản đầu tư nắm giữ đến ngày đáo hạn khác.

**Dự phòng giảm giá các khoản đầu tư nắm giữ đến ngày đáo hạn:** các khoản đầu tư nắm giữ đến ngày đáo hạn nếu chưa được lập dự phòng theo quy định của pháp luật, Công ty phải đánh giá khả năng thu hồi. Trường hợp có bằng chứng chắc chắn cho thấy một phần hay toàn bộ khoản đầu tư có thể không thể thu hồi được, số tổn thất phải ghi nhận vào chi phí tài chính trong kỳ. Việc trích lập hoặc hoàn nhập khoản dự phòng này được thực hiện ở thời điểm lập Báo cáo tài chính. Trường hợp số tổn thất không thể xác định được một cách đáng tin cậy thì không ghi giảm khoản đầu tư và được thuyết minh về khả năng thu hồi của khoản đầu tư trên Thuyết minh Báo cáo tài chính.

#### **b. Các khoản đầu tư vào công ty con, liên doanh, liên kết**

Khoản đầu tư vào công ty con, công ty liên kết được kế toán theo phương pháp giá gốc. Lợi nhuận thuần được chia từ công ty con, công ty liên kết phát sinh sau ngày đầu tư được ghi nhận vào doanh thu tài chính trong kỳ. Các khoản được chia khác (ngoài lợi nhuận thuần) được coi là phần thu hồi các khoản đầu tư và được ghi nhận là khoản giảm trừ giá gốc đầu tư.

Hoạt động liên doanh theo hình thức Hoạt động kinh doanh đồng kiểm soát và Tài sản đồng kiểm soát được Công ty áp dụng nguyên tắc kế toán chung như với các hoạt động kinh doanh thông thường khác. Trong đó:

- Công ty theo dõi riêng các khoản thu nhập, chi phí liên quan đến hoạt động liên doanh và thực hiện phân bổ cho các bên trong liên doanh theo hợp đồng liên doanh;
- Công ty theo dõi riêng tài sản góp vốn liên doanh, phần vốn góp vào tài sản đồng kiểm soát và các khoản công nợ chung, công nợ riêng phát sinh từ hoạt động liên doanh.

Các khoản chi phí liên quan trực tiếp đến hoạt động đầu tư vào công ty liên doanh, liên kết được ghi nhận là chi phí tài chính trong kỳ.

**Dự phòng tổn thất đầu tư vào đơn vị khác:** khoản tổn thất do công ty con, liên doanh, liên kết bị lỗ dẫn đến nhà đầu tư có khả năng mất vốn hoặc khoản dự phòng do suy giảm giá trị các khoản đầu tư này. Việc trích lập hoặc hoàn nhập khoản dự phòng này được thực hiện ở thời điểm lập Báo cáo tài chính cho từng khoản đầu tư và được ghi nhận vào chi phí tài chính trong kỳ.

#### **d. Các khoản đầu tư vào công cụ vốn của đơn vị khác**

Là các khoản đầu tư vào công cụ vốn của đơn vị khác nhưng không có quyền kiểm soát hoặc đồng kiểm soát, không có ảnh hưởng đáng kể đối với bên được đầu tư.

### **3. Nguyên tắc ghi nhận các khoản phải thu**

Các khoản phải thu được theo dõi chi tiết theo kỳ hạn phải thu, đối tượng phải thu, loại nguyên tệ phải thu và các yếu tố khác theo nhu cầu quản lý của Công ty.

Việc phân loại các khoản phải thu được thực hiện theo nguyên tắc:

- Phải thu khách hàng: các khoản phải thu mang tính chất thương mại phát sinh từ giao dịch có tính chất mua-bán giữa Công ty và người mua như bán hàng, cung cấp dịch vụ, thanh lý / nhượng bán tài sản, tiền bán hàng xuất khẩu của bên giao ủy thác thông qua bên nhận ủy thác;
- Phải thu nội bộ: các khoản phải thu giữa đơn vị cấp trên và đơn vị cấp dưới trực thuộc không có tư cách pháp nhân hạch toán phụ thuộc;
- Phải thu khác: các khoản phải thu không có tính chất thương mại, không liên quan đến giao dịch mua-bán.

Phân loại các khoản phải thu khi lập Báo cáo tài chính theo nguyên tắc như sau:

- Các khoản phải thu có kỳ hạn thu hồi còn lại không quá 12 tháng hoặc trong 1 chu kỳ sản xuất kinh doanh được phân loại là ngắn hạn.
- Các khoản phải thu có kỳ hạn thu hồi còn lại từ 12 tháng trở lên hoặc trên 1 chu kỳ sản xuất kinh doanh được phân loại là dài hạn.

Tại thời điểm lập Báo cáo tài chính theo quy định của pháp luật, Công ty đánh giá lại số dư của các khoản nợ phải thu có gốc ngoại tệ (trừ các khoản trả trước cho người bán; nếu tại thời điểm lập báo cáo có bằng chứng chắc chắn về việc người bán không thể cung cấp hàng hóa, dịch vụ và Công ty sẽ phải nhận lại các khoản trả trước bằng ngoại tệ thì các khoản này được coi là các khoản mục tiền tệ có gốc ngoại tệ) theo tỷ giá mua ngoại tệ của ngân hàng thương mại nơi Công ty thường xuyên có giao dịch tại thời điểm lập Báo cáo tài chính.

**Dự phòng nợ phải thu khó đòi:** các khoản nợ phải thu khó đòi được trích lập dự phòng phải thu khó đòi khi lập Báo cáo tài chính. Việc trích lập hoặc hoàn nhập khoản dự phòng này được thực hiện ở thời điểm lập Báo cáo tài chính và được ghi nhận vào chi phí quản lý doanh nghiệp trong kỳ. Đối với những khoản phải thu khó đòi kéo dài trong nhiều năm mà Công ty đã cố gắng dùng mọi biện pháp để thu nợ nhưng vẫn không thu được nợ và xác định khách nợ thực sự không có khả năng thanh toán thì Công ty có thể phải làm các thủ tục bán nợ cho Công ty mua, bán nợ hoặc xóa những khoản nợ phải thu khó đòi trên sổ kế toán (thực hiện theo quy định của Pháp luật và Điều lệ Công ty).

### **4. Nguyên tắc ghi nhận hàng tồn kho**

#### **a. Nguyên tắc ghi nhận**

Hàng tồn kho được ghi nhận theo giá gốc. Trường hợp giá trị thuần có thể thực hiện được thấp hơn giá gốc thì phải tính theo giá trị thuần có thể thực hiện được. Giá gốc hàng tồn kho bao gồm chi phí mua, chi phí chế biến và các chi phí liên quan trực tiếp khác phát sinh để có được hàng tồn kho ở địa điểm và trạng thái hiện tại.

Các tài sản được Công ty mua về để sản xuất, sử dụng hoặc để bán không được trình bày là hàng tồn kho trên Bảng cân đối kế toán mà được trình bày là tài sản dài hạn, bao gồm:

- Sản phẩm dở dang có thời gian sản xuất, luân chuyển vượt quá một chu kỳ kinh doanh thông thường (trên 12 tháng);
- Vật tư, thiết bị, phụ tùng thay thế có thời gian dự trữ trên 12 tháng hoặc hơn một chu kỳ sản xuất, kinh doanh thông thường.

#### b. Phương pháp tính giá trị hàng tồn kho

Giá trị hàng tồn kho cuối kỳ được xác định theo phương pháp: bình quân gia quyền .

#### c. Phương pháp hạch toán hàng tồn kho

Hàng tồn kho được hạch toán theo phương pháp kê khai thường xuyên.

#### d. Phương pháp lập dự phòng giảm giá hàng tồn kho

Cuối niên độ kế toán, nếu giá trị hàng tồn kho không thu hồi đủ do bị hư hỏng, lỗi thời, giá bán bị giảm hoặc chi phí ước tính để hoàn thành sản phẩm hoặc để sẵn sàng bán sản phẩm thì Công ty lập dự phòng giảm giá hàng tồn kho. Số dự phòng giảm giá hàng tồn kho được lập là chênh lệch giữa giá gốc của hàng tồn kho lớn hơn giá trị thuần có thể thực hiện được của chúng.

### 5. Nguyên tắc ghi nhận và khấu hao TSCĐ, TSCĐ thuê tài chính, bất động sản đầu tư

Tài sản cố định được ghi nhận theo nguyên giá. Trong quá trình sử dụng, tài sản cố định được theo dõi chi tiết nguyên giá, hao mòn lũy kế và giá trị còn lại.

Nguyên giá TSCĐ thuê tài chính được ghi nhận bằng giá trị hợp lý của tài sản thuê hoặc giá trị hiện tại của khoản thanh toán tiền thuê tối thiểu (trường hợp giá trị hợp lý cao hơn giá trị hiện tại của khoản thanh toán tiền thuê tối thiểu) cộng với các chi phí trực tiếp phát sinh ban đầu liên quan đến hoạt động thuê tài chính.

Trong quá trình sử dụng, Công ty trích khấu hao TSCĐ vào chi phí SXKD đối với TSCĐ có liên quan đến SXKD. Riêng TSCĐ vô hình là quyền sử dụng đất thì chi tính khấu hao đối với những TSCĐ vô hình là quyền sử dụng đất có thời hạn.

Bất động sản đầu tư được trích khấu hao như TSCĐ, trừ bất động sản đầu tư chờ tăng giá không trích khấu hao mà chi xác định tổn thất do giảm giá trị.

Khấu hao được trích theo phương pháp đường thẳng. Thời gian khấu hao được ước tính như sau:

- Nhà cửa, vật kiến trúc	10 - 25	năm
- Máy móc, thiết bị	03 - 10	năm
- Phương tiện vận tải, truyền dẫn	06 - 10	năm
- Thiết bị văn phòng	03 - 06	năm
- Các tài sản khác	04 - 06	năm
- Tài sản vô hình	03 - 50	năm

### 6. Nguyên tắc ghi nhận thuế TNDN hoãn lại

Tài sản thuế TNDN hoãn lại và thuế TNDN hoãn lại phải trả được xác định theo thuế suất dự tính sẽ áp dụng cho năm tài sản được thu hồi hay nợ phải trả được thanh toán dựa trên các mức thuế suất có hiệu lực tại ngày kết thúc năm tài chính.

### 7. Nguyên tắc ghi nhận chi phí trả trước

Việc tính và phân bổ chi phí trả trước vào chi phí SXKD từng kỳ kế toán căn cứ vào tính chất, mức độ từng loại chi phí để lựa chọn phương pháp và tiêu thức hợp lý, nhất quán.

Các khoản chi phí trả trước được theo dõi theo từng kỳ hạn trả trước đã phát sinh, đã phân bổ vào các đối tượng chịu chi phí của từng kỳ kế toán và số còn lại chưa phân bổ vào chi phí.

Phân loại các chi phí trả trước khi lập Báo cáo tài chính theo nguyên tắc như sau:

- Số tiền trả trước để được cung cấp hàng hóa, dịch vụ trong khoảng thời gian không quá 12 tháng hoặc một chu kỳ SXKD thông thường kể từ thời điểm trả trước được phân loại là ngắn hạn.

- Số tiền trả trước để được cung cấp hàng hóa, dịch vụ trong khoảng thời gian trên 12 tháng hoặc hơn một chu kỳ SXKD thông thường kể từ thời điểm trả trước được phân loại là dài hạn.

#### 8. Nguyên tắc ghi nhận các khoản phải trả

Các khoản phải trả được theo dõi chi tiết theo thời hạn thanh toán còn lại của các khoản phải trả, đối tượng phải trả, loại nguyên tệ phải trả và các yếu tố khác theo nhu cầu quản lý của Công ty.

Việc phân loại các khoản phải trả được thực hiện theo nguyên tắc:

- Phải trả người bán: các khoản phải trả mang tính chất thương mại phát sinh từ giao dịch mua hàng hóa, dịch vụ, tài sản và khoản phải trả khi nhập khẩu thông qua người nhận ủy thác;
- Phải trả nội bộ: các khoản phải trả giữa đơn vị cấp trên và đơn vị cấp dưới trực thuộc không có tư cách pháp nhân hạch toán phụ thuộc;
- Phải trả khác: các khoản phải trả không có tính chất thương mại, không liên quan đến giao dịch mua, bán, cung cấp hàng hóa, dịch vụ.

Phân loại các khoản phải trả khi lập Báo cáo tài chính theo nguyên tắc như sau:

- Các khoản phải trả có thời gian thanh toán còn lại không quá 12 tháng hoặc trong 1 chu kỳ sản xuất kinh doanh được phân loại là ngắn hạn.
- Các khoản phải trả có thời gian thanh toán còn lại từ 12 tháng trở lên hoặc trên 1 chu kỳ sản xuất kinh doanh được phân loại là dài hạn.

Tại thời điểm lập Báo cáo tài chính theo quy định của pháp luật, Công ty đánh giá lại số dư của các khoản nợ phải trả có gốc ngoại tệ (trừ các khoản người mua trả tiền trước; nếu tại thời điểm lập báo cáo có bằng chứng chắc chắn về việc Công ty không thể cung cấp hàng hóa, dịch vụ và Công ty sẽ phải trả lại các khoản nhận trước bằng ngoại tệ thì các khoản này được coi là các khoản mục tiền tệ có gốc ngoại tệ) theo tỷ giá bán ngoại tệ của ngân hàng thương mại nơi Công ty thường xuyên có giao dịch tại thời điểm lập Báo cáo tài chính.

#### 9. Nguyên tắc ghi nhận vay và nợ phải trả thuê tài chính

Các khoản vay dưới hình thức phát hành trái phiếu hoặc phát hành cổ phiếu ưu đãi có điều khoản bắt buộc bên phát hành phải mua lại tại một thời điểm nhất định trong tương lai không phản ánh vào khoản mục này.

Các khoản vay, nợ cần được theo dõi chi tiết theo từng đối tượng, từng kế ước và từng loại tài sản vay nợ. Các khoản nợ thuê tài chính được phản ánh theo giá trị hiện tại của khoản thanh toán tiền thuê tối thiểu hoặc giá trị hợp lý của tài sản thuê.

Phân loại các khoản phải vay và nợ phải trả thuê tài chính khi lập Báo cáo tài chính theo nguyên tắc như sau:

- Các khoản vay và nợ phải trả thuê tài chính có thời hạn trả nợ còn lại không quá 12 tháng được phân loại là ngắn hạn.
- Các khoản vay và nợ phải trả thuê tài chính có thời hạn trả nợ còn lại hơn 12 tháng được phân loại là dài hạn.

Tại thời điểm lập Báo cáo tài chính theo quy định của pháp luật, Công ty đánh giá lại số dư của các khoản vay, nợ thuê tài chính có gốc ngoại tệ theo tỷ giá bán ngoại tệ của ngân hàng thương mại nơi Công ty thường xuyên có giao dịch tại thời điểm lập Báo cáo tài chính.

#### 10. Nguyên tắc ghi nhận vay và vốn hóa các khoản chi phí đi vay

Chi phí đi vay liên quan trực tiếp đến các khoản vay được ghi nhận vào chi phí tài chính trong kỳ, trừ trường hợp chi phí đi vay liên quan trực tiếp đến việc đầu tư xây dựng hoặc sản xuất tài sản dở dang được tính vào giá trị của tài sản đó (được vốn hóa) khi có đủ các điều kiện quy định trong Chuẩn mực kế toán "Chi phí đi vay".

#### 11. Nguyên tắc ghi nhận chi phí phải trả

Các khoản phải trả cho hàng hóa, dịch vụ đã nhận được từ người bán hoặc đã cung cấp cho người mua trong kỳ nhưng thực tế chưa chi trả do chưa có hóa đơn hoặc chưa đủ hồ sơ, tài liệu kế toán và các khoản phải trả cho người lao động được ghi nhận vào chi phí sản xuất, kinh doanh trong kỳ để đảm bảo khi chi phí phát sinh thực tế không gây đột biến cho chi phí sản xuất kinh doanh trên cơ sở đảm bảo nguyên tắc phù hợp giữa doanh thu và chi phí. Việc trích trước chi phí phải trả phải được tính toán một cách chặt chẽ và phải có bằng chứng hợp lý, tin cậy. Khi các chi phí đó phát sinh, nếu có chênh lệch với số đã trích, kế toán tiến hành ghi bổ sung hoặc ghi giảm chi phí tương ứng với phần chênh lệch.

#### 12. Nguyên tắc ghi nhận vốn chủ sở hữu

- a. Nguyên tắc ghi nhận vốn góp của chủ sở hữu, thặng dư vốn cổ phần, quyền chọn trái phiếu chuyển đổi, vốn khác của chủ sở hữu

Vốn đầu tư của chủ sở hữu được ghi nhận theo số vốn thực góp của chủ sở hữu và được theo dõi chi tiết cho từng tổ chức, từng cá nhân tham gia góp vốn.

Khi giấy phép đầu tư quy định vốn điều lệ của công ty được xác định bằng ngoại tệ thì việc xác định phần vốn góp của nhà đầu tư bằng ngoại tệ được căn cứ vào số lượng ngoại tệ đã thực góp.

Vốn góp bằng tài sản được ghi nhận tăng vốn chủ sở hữu theo giá đánh giá lại của tài sản được các bên góp vốn chấp nhận. Đối với tài sản vô hình như thương hiệu, nhãn hiệu, tên thương mại, quyền khai thác, phát triển dự án ... chỉ được tăng vốn góp nếu pháp luật có liên quan cho phép.

Đối với công ty cổ phần, vốn góp cổ phần của các cổ đông được ghi theo giá thực tế phát hành cổ phiếu, nhưng được phản ánh tại hai chỉ tiêu riêng:

- Vốn góp của chủ sở hữu được ghi nhận theo mệnh giá của cổ phiếu;
- Thặng dư vốn cổ phần được ghi nhận theo số chênh lệch lớn hơn hoặc nhỏ hơn giữa giá thực tế phát hành cổ phiếu và mệnh giá.

Ngoài ra, thặng dư vốn cổ phần cũng được ghi nhận theo số chênh lệch lớn hơn hoặc nhỏ hơn giữa giá thực tế phát hành và mệnh giá cổ phiếu khi tái phát hành cổ phiếu quỹ.

Quyền chọn chuyển đổi trái phiếu phát hành cổ phiếu phát sinh khi công ty phát hành loại trái phiếu có thể chuyển đổi thành một số lượng cổ phiếu xác định được quy định sẵn trong phương án phát hành. Giá trị cấu phần vốn của trái phiếu chuyển đổi là chênh lệch giữa tổng số tiền thu về từ việc phát hành trái phiếu chuyển đổi và giá trị cấu phần nợ của trái phiếu chuyển đổi. Tại thời điểm ghi nhận ban đầu, giá trị quyền chọn cổ phiếu của trái phiếu chuyển đổi được ghi nhận riêng biệt trong phần vốn đầu tư của chủ sở hữu. Khi đáo hạn trái phiếu, kế toán quyền chọn này sang thặng dư vốn cổ phần.

Vốn khác phản ánh vốn kinh doanh được hình thành do bổ sung từ kết quả hoạt động kinh doanh hoặc do được tặng, biếu, tài trợ, đánh giá lại tài sản (theo quy định hiện hành).

#### **c. Nguyên tắc ghi nhận chênh lệch tỷ giá**

Chênh lệch tỷ giá hối đoái là chênh lệch phát sinh từ việc trao đổi thực tế hoặc quy đổi cùng một số lượng ngoại tệ sang đơn vị tiền tệ kế toán theo tỷ giá hối đoái khác nhau tại thời điểm phát sinh các nghiệp vụ kinh tế bằng ngoại tệ và tại thời điểm đánh giá lại các khoản mục có gốc ngoại tệ khi lập Báo cáo tài chính.

Các khoản chênh lệch tỷ giá trong kỳ từ các giao dịch bằng ngoại tệ được phản ánh vào doanh thu hoạt động tài chính (nếu lãi) hoặc chi phí tài chính (nếu lỗ) tại thời điểm phát sinh. Riêng chênh lệch tỷ giá trong giai đoạn trước hoạt động của các doanh nghiệp do Nhà nước nắm giữ 100% vốn điều lệ có thực hiện dự án, công trình trọng điểm quốc gia thì phản ánh trên Bảng cân đối kế toán và phân bổ dần vào doanh thu / chi phí tài chính.

#### **d. Nguyên tắc ghi nhận lợi nhuận chưa phân phối**

Lợi nhuận sau thuế chưa phân phối là số lợi nhuận từ các hoạt động của công ty sau khi cộng (+) hoặc trừ (-) các khoản điều chỉnh do áp dụng hồi tố thay đổi chính sách kế toán và điều chỉnh hồi tố sai sót trọng yếu của các năm.

Việc phân chia lợi nhuận hoạt động kinh doanh của công ty phải đảm bảo theo đúng chính sách tài chính hiện hành.

Công ty mẹ phân phối lợi nhuận cho chủ sở hữu không vượt quá mức lợi nhuận sau thuế chưa phân phối trên Báo cáo tài chính hợp nhất sau khi đã loại trừ ảnh hưởng của các khoản lãi do ghi nhận từ giao dịch mua giá rẻ. Trường hợp lợi nhuận sau thuế chưa phân phối trên Báo cáo tài chính hợp nhất cao hơn lợi nhuận sau thuế chưa phân phối trên Báo cáo tài chính riêng của công ty mẹ và nếu số lợi nhuận quyết định phân phối vượt quá số lợi nhuận sau thuế chưa phân phối trên Báo cáo tài chính riêng, công ty mẹ chỉ thực hiện phân phối sau khi đã điều chuyển lợi nhuận từ các công ty con về công ty mẹ.

Khi phân phối lợi nhuận cần cân nhắc đến các khoản mục phi tiền tệ nằm trong lợi nhuận sau thuế chưa phân phối có thể ảnh hưởng đến luồng tiền và khả năng chi trả cổ tức, lợi nhuận của công ty.

### **13. Nguyên tắc ghi nhận doanh thu**

#### **a. Nguyên tắc ghi nhận doanh thu bán hàng**

Doanh thu bán hàng được ghi nhận khi đồng thời thỏa mãn các điều kiện sau:

- Phần lớn rủi ro và lợi ích gắn liền với quyền sở hữu sản phẩm hoặc hàng hóa đã được chuyển giao cho người mua;
- Công ty không còn nắm giữ quyền quản lý hàng hóa như người sở hữu hàng hóa hoặc quyền kiểm soát hàng hóa;
- Doanh thu được xác định tương đối chắc chắn;
- Công ty đã thu được hoặc sẽ thu được lợi ích kinh tế từ giao dịch bán hàng;
- Xác định được chi phí liên quan đến giao dịch bán hàng.

#### **b. Nguyên tắc ghi nhận doanh thu cung cấp dịch vụ**

Doanh thu cung cấp dịch vụ được ghi nhận khi đồng thời thỏa mãn các điều kiện sau:

- Doanh thu được xác định tương đối chắc chắn;
- Có khả năng thu được lợi ích kinh tế từ giao dịch cung cấp dịch vụ đó;
- Xác định được phần công việc đã hoàn thành vào ngày lập Báo cáo;
- Xác định được chi phí phát sinh cho giao dịch và chi phí để hoàn thành giao dịch cung cấp dịch vụ đó.

#### **c. Nguyên tắc ghi nhận doanh thu hoạt động tài chính**

Doanh thu hoạt động tài chính bao gồm doanh thu tiền lãi, tiền bản quyền, cổ tức, lợi nhuận được chia và các khoản doanh thu hoạt động tài chính khác. Đối với tiền lãi thu từ các khoản cho vay, bán hàng trả chậm, trả góp: doanh thu được ghi nhận khi chắc chắn thu được và khoản gốc cho vay, nợ gốc phải thu không bị phân loại là quá hạn cần phải lập dự phòng. Doanh thu từ cổ tức được ghi nhận khi quyền nhận cổ tức được xác lập.

#### **e. Nguyên tắc ghi nhận thu nhập khác**

Thu nhập khác bao gồm các khoản thu nhập khác ngoài hoạt động sản xuất, kinh doanh của công ty: nhượng bán, thanh lý TSCĐ; tiền phạt do khách hàng vi phạm hợp đồng; tiền bồi thường của bên thứ ba để bù đắp cho tài sản bị tổn thất; khoản thu từ nợ khó đòi đã xử lý xóa sổ; nợ phải trả không xác định được chủ; thu nhập từ quà biếu, tặng bằng tiền, hiện vật ...

### **14. Nguyên tắc ghi nhận các khoản giảm trừ doanh thu**

Việc điều chỉnh giảm doanh thu được thực hiện như sau:

- Điều chỉnh giảm doanh thu của kỳ phát sinh nếu các khoản giảm trừ doanh thu phát sinh cùng kỳ tiêu thụ sản phẩm, hàng hóa, dịch vụ;
- Điều chỉnh giảm doanh thu như sau nếu các khoản giảm trừ doanh thu phát sinh sau kỳ tiêu thụ sản phẩm, hàng hóa, dịch vụ:
  - + Điều chỉnh giảm doanh thu trên Báo cáo tài chính của kỳ lập báo cáo nếu phát sinh các khoản giảm trừ doanh thu trước thời điểm phát hành Báo cáo tài chính;
  - + Điều chỉnh giảm doanh thu trên Báo cáo tài chính của kỳ sau kỳ lập báo cáo nếu phát sinh các khoản giảm trừ doanh thu sau thời điểm phát hành Báo cáo tài chính.

Chiết khấu thương mại phải trả là khoản công ty bán giảm giá niêm yết cho khách hàng mua hàng với khối lượng lớn. Giảm giá hàng bán là khoản giảm trừ cho người mua do sản phẩm, hàng hóa kém, mất phẩm chất hay không đúng quy cách theo quy định trong hợp đồng kinh tế.

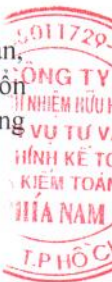
Hàng bán trả lại phản ánh giá trị của số sản phẩm, hàng hóa bị khách hàng trả lại do các nguyên nhân như vi phạm cam kết, vi phạm hợp đồng kinh tế, hàng bị kém, mất phẩm chất, không đúng chủng loại, quy cách.

### **15. Nguyên tắc ghi nhận giá vốn hàng bán**

Giá vốn hàng bán bao gồm trị giá vốn của sản phẩm, hàng hóa, dịch vụ, bất động sản đầu tư; giá thành sản xuất của sản phẩm xây lắp bán trong kỳ và các chi phí liên quan đến hoạt động kinh doanh bất động sản đầu tư ...

Giá trị hàng tồn kho hao hụt, mất mát được ghi nhận vào giá vốn hàng bán sau khi trừ đi các khoản bồi thường (nếu có). Đối với chi phí nguyên vật liệu trực tiếp tiêu hao vượt mức bình thường, chi phí nhân công, chi phí sản xuất chung cố định không phân bổ vào giá trị sản phẩm nhập kho được tính vào giá vốn hàng bán sau khi trừ đi các khoản bồi thường (nếu có) kể cả khi sản phẩm, hàng hóa chưa được xác định là tiêu thụ.

### **16. Nguyên tắc ghi nhận chi phí tài chính**



Chi phí tài chính bao gồm các khoản chi phí hoạt động tài chính: chi phí hoặc các khoản lỗ liên quan đến các hoạt động đầu tư tài chính; chi phí cho vay và đi vay vốn; chi phí góp vốn liên doanh, liên kết; lỗ chuyển nhượng chứng khoán; dự phòng giảm giá chứng khoán kinh doanh; dự phòng tổn thất đầu tư vào đơn vị khác; khoản lỗ phát sinh khi bán ngoại tệ, lỗ tỷ giá hối đoái...

#### 17. Nguyên tắc ghi nhận chi phí bán hàng, chi phí quản lý doanh nghiệp

Chi phí bán hàng phản ánh các chi phí thực tế phát sinh trong quá trình bán sản phẩm, hàng hóa, cung cấp dịch vụ. Chi phí quản lý doanh nghiệp phản ánh các chi phí chung của công ty gồm các chi phí về lương, bảo hiểm xã hội, bảo hiểm y tế, bảo hiểm thất nghiệp, kinh phí công đoàn của nhân viên quản lý; chi phí vật liệu văn phòng, công cụ lao động, khấu hao TSCĐ dùng cho quản lý công ty; tiền thuê đất, thuế môn bài; dự phòng nợ phải thu khó đòi; dịch vụ mua ngoài; chi phí bằng tiền khác...

#### 18. Nguyên tắc ghi nhận chi phí thuế TNDN hiện hành, CP thuế TNDN hoãn lại

Chi phí thuế TNDN hiện hành là số thuế TNDN phải nộp được xác định trên cơ sở thu nhập chịu thuế và thuế suất thuế TNDN hiện hành.

Chi phí thuế TNDN hoãn lại là số thuế TNDN sẽ phải nộp trong tương lai phát sinh trong tương lai từ việc:

- Ghi nhận thuế thu nhập hoãn lại phải trả trong năm;
- Hoàn nhập tài sản thuế thu nhập hoãn lại đã được ghi nhận từ các năm trước.

#### 19. Các giao dịch bằng ngoại tệ

Tỷ giá giao dịch thực tế tại thời điểm phát sinh giao dịch để quy đổi các giao dịch phát sinh bằng ngoại tệ sau đây:

- Đối với hợp đồng mua bán ngoại tệ (hợp đồng mua bán ngoại tệ giao ngay, hợp đồng kỳ hạn, hợp đồng tương lai, hợp đồng quyền chọn, hợp đồng hoán đổi): áp dụng tỷ giá ký kết trong hợp đồng mua, bán ngoại tệ giữa Công ty và ngân hàng thương mại;

- Đối với các khoản góp vốn hoặc nhận vốn góp: áp dụng tỷ giá mua ngoại tệ của ngân hàng nơi Công ty mở tài khoản để nhận vốn của nhà đầu tư tại ngày góp vốn/ nhận góp vốn;

- Đối với nợ phải thu : áp dụng tỷ giá mua của ngân hàng thương mại nơi Công ty chỉ định khách hàng thanh toán tại thời điểm giao dịch phát sinh;

- Đối với nợ phải trả : áp dụng tỷ giá bán của ngân hàng thương mại nơi Công ty dự kiến giao dịch tại thời điểm giao dịch phát sinh;

- Đối với các giao dịch mua sắm tài sản hoặc các khoản chi phí được thanh toán ngay bằng ngoại tệ (không qua các tài khoản phải trả): áp dụng tỷ giá mua của ngân hàng thương mại nơi Công ty thực hiện thanh toán.

Tỷ giá ghi sổ thực tế đích danh được áp dụng khi thu hồi các khoản nợ phải thu, các khoản ký cược, ký quỹ hoặc thanh toán các khoản nợ phải trả bằng ngoại tệ, được xác định bằng tỷ giá tại thời điểm giao dịch phát sinh.

Tỷ giá ghi sổ bình quân gia quyền di động được áp dụng tại bên Có tài khoản tiền khi thanh toán bằng ngoại tệ.

#### 20. Bên liên quan

Các bên được coi là liên quan nếu một bên có khả năng kiểm soát hoặc có ảnh hưởng đáng kể đối với bên kia trong việc ra quyết định các chính sách tài chính và hoạt động. Các bên cũng được xem là bên liên quan nếu cùng chịu sự kiểm soát chung hay chịu ảnh hưởng đáng kể chung.

Trong việc xem xét mối quan hệ của các bên liên quan, bản chất của mối quan hệ được chú trọng nhiều hơn trong hình thức pháp lý.

#### 21. Báo cáo bộ phận

Bộ phận theo lĩnh vực kinh doanh là một phần có thể xác định riêng biệt tham gia vào quá trình sản xuất hoặc cung cấp sản phẩm, dịch vụ và có rủi ro và lợi ích kinh tế khác với các bộ phận kinh doanh khác.

Bộ phận theo khu vực địa lý là một phần có thể xác định riêng biệt tham gia vào quá trình sản xuất hoặc cung cấp sản phẩm, dịch vụ trong phạm vi một môi trường kinh tế cụ thể và có rủi ro và lợi ích kinh tế khác với các bộ phận kinh doanh trong các môi trường kinh tế khác.

#### 22. Công cụ tài chính

Căn cứ Thông tư số 75/2015/TT-BTC ngày 18/05/2015 của Bộ Tài chính, trước khi Chuẩn mực kế toán về công cụ tài chính và các văn bản hướng dẫn được ban hành, Ban Tổng Giám đốc Công ty quyết định không trình bày và thuyết minh về công cụ tài chính theo Thông tư số 210/2009/TT-BTC trong báo cáo tài chính của Công ty.

V. THÔNG TIN BỔ SUNG CHO CÁC KHOẢN MỤC TRÌNH BÀY TRÊN BẢNG CÂN ĐỐI KẾ TOÁN

Đơn vị tính: VND

1. TIỀN VÀ CÁC KHOẢN TƯƠNG ĐƯƠNG TIỀN

	Số cuối kỳ	Số đầu năm
- Tiền mặt	3.945.912.638	4.116.205.960
- Tiền gửi ngân hàng	5.126.185.868	2.078.085.462
+ Tiền gửi (VND)	5.109.000.392	2.064.176.601
+ Tiền gửi (USD)	17.185.476	13.906.669
+ Tiền gửi (EUR)		2.192
- Tiền đang chuyển	-	-
- Các khoản tương đương tiền	-	-
<b>Cộng</b>	<b>9.072.098.506</b>	<b>6.194.291.422</b>

2. PHẢI THU CỦA KHÁCH HÀNG

	Số cuối kỳ	Số đầu năm
<b>2.1. Ngắn hạn</b>	<b>511.718.930.340</b>	<b>494.423.093.274</b>
Cửa hàng vật tư nông nghiệp Văn Lang	9.714.917.376	6.758.109.967
Cửa hàng vật tư nông nghiệp Nhựt Thông	24.880.918.682	25.462.123.482
Branch of HAI Agrochem JSC	31.544.217.542	32.165.235.745
Công ty TNHH Đầu tư và Phát triển Eldon	27.130.000.000	
Ông Hoàng Văn Hợp	181.500.000.000	181.500.000.000
Các đối tượng khác	236.948.876.740	248.537.624.080
<b>2.2. Dài hạn</b>		
<b>2.3. Phải thu của khách hàng là các bên liên quan</b>	<b>214.119.200.231</b>	<b>104.827.483.736</b>
Công ty TNHH Nông Dược HAI Quy Nhơn	14.186.068.709	10.405.110.599
Công ty TNHH SX và TM HAI Long An	199.933.131.522	94.422.373.137
<b>Cộng</b>	<b>725.838.130.571</b>	<b>599.250.577.010</b>

3. TRẢ TRƯỚC CHO NGƯỜI BÁN

	Số cuối kỳ	Số đầu năm
<b>3.1. Ngắn hạn</b>	<b>7.788.731.629</b>	<b>7.528.431.629</b>
Công ty TNHH TMDV Ngọc Đình Phong	2.492.106.735	2.492.106.735
Công ty TNHH Đầu tư và Xây dựng Tấn Đạt	2.044.212.163	2.044.212.163
Công ty TNHH Thiết kế Xây dựng Datraco	1.000.000.000	1.000.000.000
Các đối tượng khác	2.252.412.731	1.992.112.731
<b>3.2. Dài hạn</b>		
<b>Cộng</b>	<b>7.788.731.629</b>	<b>7.528.431.629</b>



**4 . CÁC KHOẢN ĐẦU TƯ TÀI CHÍNH**

**4.1. Đầu tư nắm giữ đến ngày đáo hạn**

**a. Ngắn hạn**

- Tiền gửi có kỳ hạn (trên 3 tháng)
- Trái phiếu
- Các khoản đầu tư khác (\*)

	Số cuối kỳ		Số đầu năm	
	Giá gốc	Giá trị ghi sổ	Giá gốc	Giá trị ghi sổ
	867.380.000.000	867.380.000.000	867.380.000.000	867.380.000.000
<b>Cộng</b>	<b>867.380.000.000</b>	<b>867.380.000.000</b>	<b>867.380.000.000</b>	<b>867.380.000.000</b>

**Ghi chú : (\*)**

Là các khoản ủy thác đầu tư và cho vay vốn để bên nhận ủy thác / bên đi vay thực hiện việc quản lý và đầu tư vào các lĩnh vực được phép đầu tư, lãi suất vay cố định là 10%/năm

Công ty TNHH Đầu tư và Phát triển Địa ốc HAI

Công ty TNHH Đầu tư và Phát triển ACO

Công ty Cổ phần Thương mại và Dịch vụ Trà Cỏ

**Cộng**

665.800.000.000	665.800.000.000	665.800.000.000	665.800.000.000
74.000.000.000	74.000.000.000	74.000.000.000	74.000.000.000
127.580.000.000	127.580.000.000	127.580.000.000	127.580.000.000
<b>867.380.000.000</b>	<b>867.380.000.000</b>	<b>867.380.000.000</b>	<b>867.380.000.000</b>

Là các khoản ủy thác đầu tư và cho vay vốn để bên nhận ủy thác / bên đi vay thực hiện việc quản lý và đầu tư vào các lĩnh vực được phép đầu tư, lãi suất vay cố định là 10%/năm

**4.2. Đầu tư góp vốn vào đơn vị khác**

**a. Đầu tư vào công ty con**

Công ty TNHH Nông Dược HAI Quy Nhơn

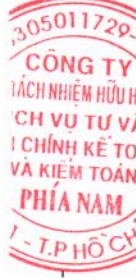
Công ty TNHH SX và TM HAI Long An

Công ty TNHH Đầu tư và Phát triển Địa ốc HAI

**b. Đầu tư vào công ty liên doanh, liên kết**

**c. Đầu tư vào các đơn vị khác**

	Số cuối kỳ		Số đầu năm	
	Giá trị gốc	Giá trị hợp lý	Giá trị gốc	Giá trị hợp lý
	674.374.780.000	659.377.325.681	674.374.780.000	659.640.360.076
	5.000.000.000	3.843.061.134	5.000.000.000	4.106.095.529
	29.450.000.000	15.609.484.547	29.450.000.000	15.609.484.547
	639.924.780.000	639.924.780.000	639.924.780.000	639.924.780.000
<b>Cộng</b>	<b>674.374.780.000</b>	<b>659.377.325.681</b>	<b>674.374.780.000</b>	<b>659.640.360.076</b>



**5 . CÁC KHOẢN PHẢI THU KHÁC**

	Số cuối kỳ		Số đầu năm	
	Giá trị	Dự phòng	Giá trị	Dự phòng
<b>Ngắn hạn</b>				
- Tạm ứng	11.654.808.140	-	10.640.674.240	-
- Ký cược, ký quỹ ngắn hạn	41.000.000	-	41.000.000	-
- Phải thu ngắn hạn khác (*)	200.581.408.376	-	186.780.893.407	-
- Phải trả khác (Dư nợ)	75.264.782	-	-	-
<b>Cộng</b>	<b>212.352.481.298</b>		<b>197.462.567.647</b>	

<b>Ghi chú (*):</b>	Số cuối kỳ	Số đầu năm
Công ty TNHH Nông Dược HAI Quy Nhơn	3.054.397.538	3.054.397.538
Công ty TNHH SX và TM HAI Long An	50.017.563.687	50.017.563.687
Công ty TNHH Đầu tư và Phát triển Địa ốc HAI	134.985.355.920	133.587.416.867
Đối tượng khác	12.524.091.231	121.515.315

**6 . TÀI SẢN THIẾU CHỜ XỬ LÝ**

	Số cuối kỳ		Số đầu năm	
	Số lượng	Giá trị	Số lượng	Giá trị
6.1. Tiền				
6.2. Hàng tồn kho		165.370.165		23.295.404.908
6.3. Tài sản cố định				
<b>Cộng</b>		<b>165.370.165</b>		<b>23.295.404.908</b>

**7 . NỢ XẤU**

	Số cuối kỳ		Số đầu năm	
	Giá gốc	Giá trị có thể thu hồi	Giá gốc	Giá trị có thể thu hồi
Tổng giá trị các khoản phải thu, cho vay quá hạn thanh toán hoặc chưa quá hạn nhưng khó có khả năng thu hồi	221.561.175.898	158.819.769.427	221.561.175.898	158.819.769.427
<b>Chi tiết:</b>				
+ Phải thu khách hàng	208.852.551.001	149.851.350.425	208.852.551.001	149.851.350.425
+ Phải thu khác	9.598.551.383	7.413.382.245	9.598.551.383	7.413.382.245
+ Trả trước cho người bán	3.110.073.514	1.555.036.757	3.110.073.514	1.555.036.757
- Khả năng thu hồi nợ phải thu quá hạn				
<b>Cộng</b>	<b>221.561.175.898</b>	<b>158.819.769.427</b>	<b>221.561.175.898</b>	<b>158.819.769.427</b>

**8 . HÀNG TỒN KHO**

	Số cuối kỳ		Số đầu năm	
	Giá gốc	Dự phòng	Giá gốc	Dự phòng
- Nguyên liệu, vật liệu	11.417.448.472	-	11.179.185.827	-
- Công cụ, dụng cụ	-	-	-	-
- Chi phí SXKD dở dang	-	-	-	-
- Thành phẩm	14.084.452.698	-	7.933.895.785	-
- Hàng hóa	189.148.003.017	(1.452.166.235)	211.809.802.990	
- Hàng hóa gửi bán	15.850.733.715		43.299.241.950	
<b>Cộng</b>	<b>230.500.637.902</b>	<b>(1.452.166.235)</b>	<b>274.222.126.552</b>	

**Ghi chú:**

- Giá trị hàng tồn kho ứ đọng, kém, mất phẩm chất không có khả năng tiêu thụ tại thời điểm cuối năm: 61.140.030.144 đồng.
- Giá trị hàng tồn kho dùng để thế chấp, cầm cố đảm bảo cho các khoản nợ phải trả tại thời điểm cuối kỳ: 231.065.552.611 đồng.
- Lý do trích lập thêm hoặc hoàn nhập dự phòng giảm giá hàng tồn kho: hàng tồn kho quá hạn sử dụng và không luân chuyển trên 3 năm.

**9 . TÀI SẢN DỒ DANG DÀI HẠN**

**Chi phí Xây dựng cơ bản dở dang**


	Số cuối kỳ	Số đầu năm
<b>Mua sắm TSCĐ</b>	<b>2.615.929.581</b>	<b>2.615.929.581</b>
Đo đạc bản vẽ 364 Kinh Dương Vương	31.737.905	31.737.905
Tư vấn xây dựng hệ thống quản lý chất lượng ISO 9001.	616.190.476	616.190.476
Phần mềm Sáp ( HAI Long An )	1.908.001.200	1.908.001.200
Thỏa thuận mua QSD số 00363 ngày 15/8/2016 - Lâm Siêu Hui, Sóc Trăng	60.000.000	60.000.000
<b>Xây dựng cơ bản dở dang</b>	<b>441.221.818</b>	<b>441.221.818</b>
Dự án Cao tốc văn phòng TTTM Hai	129.680.000	129.680.000
Xây dựng tổng kho Hai tại Tiền Giang	311.541.818	311.541.818
<b>Cộng</b>	<b>3.057.151.399</b>	<b>3.057.151.399</b>

**10 . TĂNG, GIẢM TÀI SẢN CÓ ĐỊNH HỮU HÌNH**

Chi tiêu	Nhà cửa, vật kiến trúc	Máy móc thiết bị	Phương tiện vận tải	Thiết bị văn phòng	TSCĐ hữu hình khác	Cộng
<b>Nguyên giá</b>						
Số dư đầu năm	30.425.654.929	7.934.463.153	22.575.706.911	1.846.031.939	1.946.152.544	64.728.009.476
Số tăng trong kỳ			762.383.091			762.383.091
- Mua trong kỳ			762.383.091			762.383.091
- Đầu tư XDCB hoàn thành						
- Tăng khác						
Số giảm trong kỳ			1.904.347.905			1.904.347.905
- Chuyển sang BĐS đầu tư						
- Thanh lý, nhượng bán						
- Giảm khác			1.904.347.905			1.904.347.905
Số dư cuối kỳ	30.425.654.929	7.934.463.153	21.433.742.097	1.846.031.939	1.946.152.544	63.586.044.662
<b>Giá trị hao mòn lũy kế</b>						
Số dư đầu năm	11.801.158.670	6.430.451.565	16.240.652.070	1.199.176.371	678.877.686	36.350.316.362
Số tăng trong kỳ	823.728.030	150.963.816	655.961.007	150.634.150	192.363.048	1.973.650.051
- Khấu hao trong kỳ	823.728.030	150.963.816	655.961.007	150.634.150	192.363.048	1.973.650.051
- Tăng khác						
Số giảm trong kỳ			1.361.144.875			1.361.144.875
- Chuyển sang BĐS đầu tư						
- Thanh lý, nhượng bán						
- Giảm khác			1.361.144.875			1.361.144.875
Số dư cuối kỳ	12.624.886.700	6.581.415.381	15.535.468.202	1.349.810.521	871.240.734	36.962.821.538
<b>Giá trị còn lại</b>						
Tại ngày đầu năm	18.624.496.259	1.504.011.588	6.335.054.841	646.855.568	1.267.274.858	28.377.693.114
Tại ngày cuối kỳ	17.800.768.229	1.353.047.772	5.898.273.895	496.221.418	1.074.911.810	26.623.223.124

**Ghi chú:**

- Giá trị còn lại cuối kỳ của TSCĐ hữu hình dùng để thế chấp, cầm cố đảm bảo khoản vay VND 25.052.089.896 VND
- Nguyên giá TSCĐ hữu hình cuối kỳ đã khấu hao hết nhưng vẫn còn sử dụng VND 17.438.746.195 VND
- Nguyên Giá TSCĐ hữu hình cuối kỳ chờ thanh lý VND - VND



**CÔNG TY CỔ PHẦN NÔNG DƯỢC HAI**

28 Mạc Đĩnh Chi, phường ĐaKao, quận 1, TP. HCM

**Báo cáo tài chính riêng giữa niên độ**

Cho kỳ kế toán kết thúc ngày 30/06/2019

**11 . TĂNG, GIẢM TÀI SẢN CÓ ĐỊNH VỐ HÌNH**

Chi tiêu	Quyền sử dụng đất	Nhân hiệu hàng hóa	Bản quyền, bằng sáng chế	Phần mềm máy tính	Giấy phép và Giấy phép nhượng quyền	TSCĐ vô hình khác	Cộng
<b>Nguyên giá</b>							
Số dư đầu năm	61.821.446.738	573.333.333	593.310.000	2.049.403.321	454.402.000	157.418.182	65.649.313.574
Số tăng trong kỳ							
- Mua trong kỳ							
- Tạo ra từ nội bộ							
- Tăng do hợp nhất kinh doanh							
- Tăng khác							
Số giảm trong kỳ							
- Thanh lý, nhượng bán							
- Giảm khác							
Số dư cuối kỳ	61.821.446.738	573.333.333	593.310.000	2.049.403.321	454.402.000	157.418.182	65.649.313.574
<b>Giá trị hao mòn lũy kế</b>							
Số dư đầu năm	10.656.880.630	573.333.333	436.525.718	1.996.986.662	227.200.980	139.615.160	14.030.542.483
Số tăng trong kỳ	597.734.225		32.438.125	8.500.002	22.720.098	17.803.022	679.195.472
- Khấu hao trong kỳ	597.734.225		32.438.125	8.500.002	22.720.098	17.803.022	679.195.472
- Tăng khác							
Số giảm trong kỳ							
- Thanh lý, nhượng bán							
- Giảm khác							
Số dư cuối kỳ	11.254.614.855	573.333.333	468.963.843	2.005.486.664	249.921.078	157.418.182	14.709.737.955
<b>Giá trị còn lại</b>							
Tại ngày đầu năm	51.164.566.108		156.784.282	52.416.659	227.201.020	17.803.022	51.618.771.091
Tại ngày cuối kỳ	50.566.831.883		124.346.157	43.916.657	204.480.922	(0)	50.939.575.619

**Ghi chú:**

- Giá trị còn lại cuối kỳ của TSCĐ vô hình dùng để thế chấp, cầm cố đảm bảo khoản vay;

- Nguyên giá TSCĐ vô hình cuối kỳ đã khấu hao hết nhưng vẫn còn sử dụng;

50.566.831.883 VND

2.371.056.654 VND



**12 . CHI PHÍ TRẢ TRƯỚC**

**12.1. Ngắn hạn**

- Chi phí sửa chữa

- Chi phí mua bảo hiểm

- CCDC xuất dùng

- Chi phí khác

**Cộng**

**12.2. Dài hạn**

- CCDC xuất dùng

- Chi phí sửa chữa lớn

- Chi phí mua bảo hiểm

- Chi phí khác

**Cộng**

	<u>Số cuối kỳ</u>	<u>Số đầu năm</u>
		29.287.812
	24.573.589	166.521.987
	47.891.202	190.100.525
	290.486.413	213.926.254
	<b>362.951.204</b>	<b>599.836.578</b>
	793.986.072	1.534.754.188
	744.512.623	1.086.703.584
	1.468.939.858	1.961.759.316
	<b>3.007.438.553</b>	<b>4.583.217.088</b>



**13 . VAY VÀ NỢ THUẾ TÀI CHÍNH**

**13.1. Ngắn hạn**

**a. Vay và nợ thuế tài chính**

	Số cuối kỳ		Phát sinh		Số đầu năm	
	Giá trị	Số có khả năng trả nợ	Tăng	Giảm	Giá trị	Số có khả năng trả nợ
NH Nông nghiệp & PTNT CN Phú Nhuận	59.944.473.498	59.944.473.498	28.831.741.996	30.908.142.183	62.020.873.685	62.020.873.685
NH Nông nghiệp & PTNT CN Sài Gòn	118.251.100.710	118.251.100.710	118.251.080.710	103.351.826.850	103.351.846.850	103.351.846.850
Nhân viên Công ty CP Nông dược HAI	34.732.816.773	34.732.816.773	32.897.816.773	(835.000.000)	1.000.000.000	1.000.000.000
NH TMCP Công Thương Việt Nam - CN1 - TP.HCM			637	27.618.928.361	27.618.927.724	27.618.927.724
NH TMCP Quân Đội - CN SGD2 TPHCM						
Vay ngắn hạn - Cá nhân	10.434.134.966	10.434.134.966			10.434.134.966	10.434.134.966
NH TMCP Ngoại Thương Việt Nam - CN SG			1.982	5.086.549.465	5.086.547.483	5.086.547.483
NH BIDV - CN TP.HCM	126.786.322.376	126.786.322.376	103.362.806.800	131.212.237.825	154.635.753.401	154.635.753.401
<b>Cộng</b>	<b>350.148.848.323</b>	<b>350.148.848.323</b>	<b>283.343.448.898</b>	<b>297.342.684.684</b>	<b>364.148.084.109</b>	<b>364.148.084.109</b>

**Chi tiết các khoản vay tại ngày kết thúc năm tài chính như sau:**

Số/ngày của hợp đồng vay	Bên cho vay	Thời hạn vay	Lãi suất	Số cuối kỳ	Hình thức đảm bảo khoản vay
Số : 1604-LAV-201700936 ngày 14/11/2017.	Ngân hàng Nông nghiệp & PTNT CN Phú Nhuận	Thời hạn vay : Cụ thể theo từng giấy nhận nợ nhưng tối đa không quá 12 tháng	Lãi suất áp dụng theo từng giấy nhận nợ (7%/năm đối với nợ thanh toán quốc tế, 7,5%/năm đối với nợ thanh toán trong nước)	59.944.473.498	Nhà xưởng và quyền sử dụng đất : Thửa đất số 174, 175, thửa đất số 14; Thửa đất số 1278, 1279 thửa đất số 01, khu phố 3, phường 4, thị xã Cai Lậy, Tỉnh Tiền Giang

**CÔNG TY CỔ PHẦN NÔNG DƯỢC HAI**

28 Mạc Đĩnh Chi, phường ĐaKao, quận 1, TP. HCM

**Báo cáo tài chính riêng giữa niên độ**

Cho kỳ kế toán kết thúc ngày 30/06/2019

Số/ngày của hợp đồng vay	Bên cho vay	Thời hạn vay	Lãi suất	Số cuối kỳ	Hình thức đảm bảo khoản vay
1600-LAV-201700108 ngày 17/01/2017	Ngân hàng Nông nghiệp & PTNT CN Sài Gòn	Đến hết ngày 17/01/2019 theo Phụ lục HĐ cấp tín dụng số 1600-LAV-201700108/PL02 ngày 16/04/2018	Theo từng giấy nhận nợ, mức lãi suất theo tháng là 30 ngày, theo năm là 360 ngày.	118.251.100.710	Nhà cửa và quyền sử dụng đất tại thửa đất 808, tờ bản đồ số 03 tại Ấp Tâm Phước, xã Đại Tâm, huyện Mỹ Xuyên, tỉnh Sóc Trăng
01/2017/3630041/HDTD	Ngân hàng Đầu tư và Phát triển Việt Nam - CN TP.HCM			126.786.322.376	Hàng tồn kho lưu kho, giá trị tồn kho không được thấp hơn 100 tỉ đồng
Nhân viên Công ty CP Nông dược HAI Vay ngắn hạn - Cá nhân				34.732.816.773 10.434.134.966	

**Cộng****350.148.848.323**



**14 . PHẢI TRẢ NGƯỜI BÁN**

	Số cuối kỳ		Số đầu năm	
	Giá trị	Số có khả năng trả nợ	Giá trị	Số có khả năng trả nợ
<b>14.1 Ngắn hạn</b>				
Coromadel International Limited	15.248.487.100	15.248.487.100	18.987.272.800	18.987.272.800
Công ty TNHH MTV Nông nghiệp Thiên Thanh	38.417.776.730	38.417.776.730	10.854.041.730	10.854.041.730
Công ty TNHH MTV Nông nghiệp Hưng Thịnh Phát	48.794.626.400	48.794.626.400	35.525.270.700	35.525.270.700
Các đối tượng khác	109.052.323.722	109.052.323.722	137.160.389.942	137.160.389.942
<b>Cộng</b>	<b>271.530.778.638</b>	<b>211.513.213.952</b>	<b>177.334.255.775</b>	<b>202.526.975.172</b>
<b>14.2. Phải trả người bán là các bên liên quan</b>				
Công ty TNHH Nông Dược HAI Quy Nhơn				
Công ty TNHH SX và TM HAI Long An	58.184.221.616	58.184.221.616	19.353.249.963	19.353.249.963
Công ty TNHH Đầu tư và Phát triển Địa ốc HAI	1.833.343.070	1.833.343.070	1.833.343.070	1.833.343.070

**15 . THUẾ VÀ CÁC KHOẢN PHẢI THU, PHẢI NỘP NHÀ NƯỚC**

	Số đầu năm	Số phải nộp trong kỳ	Số đã thực nộp trong kỳ	Số cuối kỳ
<b>15.1. Thuế và các khoản phải nộp</b>				
Thuế giá trị gia tăng	3.059.465.475	(704.501.149)	1.880.430.890	474.533.436
Thuế thu nhập cá nhân	1.514.017.509	664.020.046	615.280.806	1.562.756.749
<b>Cộng</b>	<b>4.573.482.984</b>	<b>(40.481.103)</b>	<b>2.495.711.696</b>	<b>2.037.290.185</b>
<b>15.2. Thuế và các khoản phải thu</b>				
Thuế giá trị gia tăng		98.672.797	143.906.010	45.233.213
Thuế xuất, nhập khẩu	26.320.885	26.320.885		(0)
Thuế thu nhập doanh nghiệp	5.133.201.492			5.133.201.492
Thuế khác				
<b>Cộng</b>	<b>5.159.522.377</b>	<b>124.993.682</b>	<b>143.906.010</b>	<b>5.178.434.705</b>

*Ghi chú: Quyết toán thuế của Công ty sẽ chịu sự kiểm tra của cơ quan thuế. Do việc áp dụng luật và các quy định về thuế đối với nhiều loại giao dịch khác nhau có thể được giải thích theo nhiều cách khác nhau, số thuế được trình bày trên Báo cáo tài chính có thể bị thay đổi theo quyết định của cơ quan thuế.*

**16 . CHI PHÍ PHẢI TRẢ**

	Số cuối kỳ	Số đầu năm
<b>Ngắn hạn</b>		
- Trích trước chi phí lãi vay	2.259.015.307	4.065.341.908
<b>Cộng</b>	<b>2.259.015.307</b>	<b>4.065.341.908</b>

**17 . PHẢI TRẢ KHÁC**

	<u>Số cuối kỳ</u>	<u>Số đầu năm</u>
<b>Ngắn hạn</b>		
- Tài sản thừa chờ giải quyết	874.937.386	17.650.234.327
- Kinh phí công đoàn	447.229.000	352.786.000
- BHXH, BHYT, BHTN	37.632.391	1.950.814.374
- Các khoản phải trả, phải nộp khác (*)	72.151.968.600	95.552.430.926
- Nhận ký cược ký quỹ ngắn hạn		2.245.564.000
<b>Cộng</b>	<b><u>73.511.767.377</u></b>	<b><u>117.751.829.627</u></b>
<b>Ghi chú: (*)</b>	<b>Số cuối kỳ</b>	<b>Số đầu năm</b>
<i>Công ty TNHH Đầu tư và Phát triển Địa ốc HAI</i>	<i>25.100.000.000</i>	<i>50.800.000.000</i>
<i>Công ty TNHH SX và TM HAI Long An</i>	<i>2.900.000.000</i>	<i>500.000.000</i>
<i>Số dư có TK 138</i>		<i>23.000.000</i>
<i>Bà Nguyễn Thị Thu Huyền</i>	<i>44.006.700.000</i>	<i>44.000.000.000</i>
<i>Cổ tức CTY Cổ phần Long Hiệp</i>		<i>55.346.469</i>
<i>Các khoản khác</i>	<i>145.268.600</i>	<i>174.084.457</i>

  
**SÔNG T**  
 CH NHIỆM HỮ  
 H VỤ TƯ  
 CHÍNH KẾ  
 VÀ KIỂM TO  
**PHÍA NAM**  
 - T.P.HỒ

  
**M.S.D.N**

**CÔNG TY CỔ PHẦN NÔNG DƯỢC HAI**

28 Mạc Đĩnh Chi, phường ĐaKao, quận I, TP. HCM

Báo cáo tài chính riêng giữa niên độ

Cho kỳ kế toán kết thúc ngày 30/06/2019

**18 . VỐN CHỦ SỞ HỮU****18.1. Bảng đối chiếu biến động của vốn chủ sở hữu**

	Vốn góp của chủ sở hữu	Thặng dư vốn cổ phần	Cổ phiếu quỹ	Quỹ đầu tư phát triển	Lợi nhuận sau thuế chưa phân phối	Cộng
<b>Số dư đầu năm trước</b>	<b>1.826.827.990.000</b>	<b>36.837.274.294</b>		<b>36.830.790.221</b>	<b>81.818.110.591</b>	<b>1.982.314.165.106</b>
- Tăng vốn trong năm trước						
- Lãi trong năm trước					(43.193.951.392)	(43.193.951.392)
- Tăng khác						
- Phân phối lợi nhuận				5.793.243.450	(9.655.405.750)	(3.862.162.300)
- Lỗ trong năm trước						
- Giảm khác		(185.000.000)				(185.000.000)
<b>Số dư cuối kỳ trước</b>	<b>1.826.827.990.000</b>	<b>36.652.274.294</b>		<b>42.624.033.671</b>	<b>28.968.753.449</b>	<b>1.935.073.051.414</b>
<b>Số dư đầu năm nay</b>	<b>1.826.827.990.000</b>	<b>36.652.274.294</b>		<b>42.624.033.671</b>	<b>74.855.113.786</b>	<b>1.980.959.411.751</b>
- Tăng vốn trong kỳ này						
- Lãi trong kỳ này					5.264.670.425	5.264.670.425
- Tăng khác						
- Phân phối lợi nhuận						
- Lỗ trong kỳ này						
- Giảm khác						
<b>Số dư cuối kỳ</b>	<b>1.826.827.990.000</b>	<b>36.652.274.294</b>		<b>42.624.033.671</b>	<b>80.119.784.211</b>	<b>1.986.224.082.176</b>



**18.2. Chi tiết vốn đầu tư của chủ sở hữu**

	<u>Số cuối kỳ</u>	<u>Số đầu năm</u>
Vốn góp của Công ty mẹ		
Vốn góp của các đối tượng khác	1.826.827.990.000	1.826.827.990.000
<b>Cộng</b>	<b><u>1.826.827.990.000</u></b>	<b><u>1.826.827.990.000</u></b>

**18.3. Các giao dịch về vốn với các chủ sở hữu và phân phối cổ tức, chia lợi nhuận**

	<u>Kỳ này</u>	<u>Kỳ trước</u>
- Vốn đầu tư của chủ sở hữu		
+ Vốn góp đầu năm	1.826.827.990.000	1.826.827.990.000
+ Vốn góp tăng trong năm		
+ Vốn góp giảm trong năm		
+ Vốn góp cuối năm	1.826.827.990.000	1.826.827.990.000
- Cổ tức lợi nhuận đã chia		

**18.4. Cổ phiếu**

	<u>Số cuối kỳ</u>	<u>Số đầu năm</u>
- Số lượng cổ phiếu đăng ký phát hành	182.682.799	182.682.799
- Số lượng cổ phiếu đã bán ra công chúng	182.682.799	182.682.799
+ Cổ phiếu phổ thông	182.682.799	182.682.799
+ Cổ phiếu ưu đãi		
- Số lượng cổ phiếu được mua lại (cổ phiếu quỹ)		
+ Cổ phiếu phổ thông		
+ Cổ phiếu ưu đãi		
- Số lượng cổ phiếu đang lưu hành	182.682.799	182.682.799
+ Cổ phiếu phổ thông	182.682.799	182.682.799
+ Cổ phiếu ưu đãi		

\* *Mệnh giá cổ phiếu đang lưu hành: 10.000 đồng/ cổ phiếu.*

**18.5. Cổ tức**

	<u>Năm nay</u>	<u>Năm trước</u>
- Cổ tức đã công bố sau ngày kết thúc kỳ kế toán năm		
+ Cổ tức đã công bố trên cổ phiếu phổ thông		
+ Cổ tức đã công bố trên cổ phiếu ưu đãi		
- Cổ tức của cổ phiếu ưu đãi lũy kế chưa được ghi nhận		

**18.6. Các quỹ của doanh nghiệp**

	<u>Số cuối kỳ</u>	<u>Số đầu năm</u>
- Quỹ đầu tư phát triển	42.624.033.671	42.624.033.671
- Quỹ khác thuộc vốn chủ sở hữu		

**19. CÁC KHOẢN MỤC NGOÀI BẢNG CÂN ĐỐI KẾ TOÁN**

**Ngoại tệ các loại**

	<u>Số cuối kỳ</u>	<u>Số đầu năm</u>
- USD	600,81	196,82
- EUR		

**VI. THÔNG TIN BỔ SUNG CHO CÁC KHOẢN MỤC TRÌNH BÀY TRONG BÁO CÁO KẾT QUẢ HOẠT ĐỘNG KINH DOANH**

Đơn vị tính: VND

**1. TỔNG DOANH THU BÁN HÀNG VÀ CUNG CẤP DỊCH VỤ**

**1.1. Doanh thu**

- Doanh thu bán thành phẩm, hàng hóa
- Doanh thu cung cấp dịch vụ

	Kỳ này	Kỳ trước
	647.408.841.845	396.382.544.294
		68.731.676
<b>Cộng</b>	<b>647.408.841.845</b>	<b>396.451.275.970</b>

**2. CÁC KHOẢN GIẢM TRỪ DOANH THU**

- Hàng bán bị trả lại

**Cộng**

	Kỳ này	Kỳ trước
	984.835.662	14.521.838.286
<b>Cộng</b>	<b>984.835.662</b>	<b>14.521.838.286</b>

**3. GIÁ VỐN HÀNG BÁN**

- Giá vốn của thành phẩm đã bán
- Giá vốn của dịch vụ đã cung cấp

**Cộng**

	Kỳ này	Kỳ trước
	642.105.001.792	366.178.003.634
		6.600.400
<b>Cộng</b>	<b>642.105.001.792</b>	<b>366.184.604.034</b>

**4. DOANH THU HOẠT ĐỘNG TÀI CHÍNH**

- Lãi tiền gửi, tiền cho vay
- Cổ tức, lợi nhuận được chia
- Lãi chênh lệch tỷ giá đã thực hiện
- Lãi chênh lệch tỷ giá chưa thực hiện
- Doanh thu hoạt động tài chính khác

**Cộng**

	Kỳ này	Kỳ trước
	43.697.006.746	16.049.477.447
		28.350.000.000
	15.445.659	65.197.245
	312.028	
<b>Cộng</b>	<b>43.712.764.433</b>	<b>44.464.674.692</b>

**5. CHI PHÍ TÀI CHÍNH**

- Lãi tiền vay
- Lỗ chênh lệch tỷ giá đã thực hiện
- Lỗ chênh lệch tỷ giá chưa thực hiện
- Dự phòng giảm giá chứng khoán kinh doanh và tổn thất đầu tư
- Chi phí tài chính khác

**Cộng**

	Kỳ này	Kỳ trước
	18.634.757.168	21.961.261.689
	668.092.993	
	263.034.395	8.240.217.402
		36.569.921
<b>Cộng</b>	<b>19.565.884.556</b>	<b>30.238.049.012</b>

**6. THU NHẬP KHÁC**

- Thanh lý, nhượng bán TSCĐ
- Tiền phạt thu được
- Hỗ trợ quảng cáo sản phẩm, hỗ trợ khuyến mãi, chiết khấu
- Điều chỉnh nợ phải trả theo xác nhận nợ
- Các khoản khác

**Cộng**

	Kỳ này	Kỳ trước
	1.179.294.813	
	2.672.433.453	2.501.588.100
		526.510.778
<b>Cộng</b>	<b>3.851.728.266</b>	<b>3.028.098.878</b>

**7. CHI PHÍ KHÁC**

- Thanh lý TSCĐ, CCDC
- Các khoản tiền nộp phạt kể cả vi phạm hành chính
- Điều chỉnh nợ phải trả theo xác nhận nợ
- Các khoản khác

	Kỳ này	Kỳ trước
	251.300.023	36.509.676
	841.762	2.981.993.985
		9.443.789
<b>Cộng</b>	<b>252.141.785</b>	<b>3.027.947.450</b>

**8. CHI PHÍ BÁN HÀNG VÀ CHI PHÍ QUẢN LÝ DOANH NGHIỆP**

**8.1. Chi phí bán hàng**

- Chi phí nguyên, vật liệu
- Chi phí công cụ, dụng cụ
- Chi phí nhân công
- Chi phí khấu hao
- Chi phí dịch vụ mua ngoài
- Chi phí khác bằng tiền

	Kỳ này	Kỳ trước
	394.131.621	1.739.985.008
	640.646.237	398.460.127
	10.164.743.551	20.287.001.473
	2.139.738.743	2.464.738.832
	1.666.334.931	6.388.406.926
	4.873.968.202	17.892.991.868
<b>Cộng</b>	<b>19.879.563.285</b>	<b>49.171.584.234</b>

**8.2. Chi phí quản lý doanh nghiệp**

- Chi phí nguyên, vật liệu
- Chi phí công cụ, dụng cụ
- Chi phí nhân công
- Chi phí khấu hao
- Thuế, phí, lệ phí
- Chi phí dự phòng
- Chi phí dịch vụ mua ngoài
- Chi phí khác bằng tiền

		252.182.941
	279.393.460	578.490.979
	3.992.724.667	4.929.277.201
	513.106.780	534.075.074
	24.055.440	14.574.575
		13.580.343.675
	682.091.223	1.480.352.040
	1.358.339.290	2.624.681.431
<b>Cộng</b>	<b>6.849.710.860</b>	<b>23.993.977.916</b>

**9. CHI PHÍ SẢN XUẤT, KINH DOANH THEO YẾU TỐ**

- Chi phí nguyên liệu, vật liệu
- Chi phí công cụ, dụng cụ
- Chi phí nhân công
- Chi phí khấu hao TSCĐ
- Thuế, phí, lệ phí
- Chi phí dự phòng
- Chi phí dịch vụ mua ngoài
- Chi phí bằng tiền khác

	Kỳ này	Kỳ trước
	642.499.133.413	959.535.617.801
	920.039.697	3.200.521.046
	14.157.468.218	46.079.856.232
	2.652.845.523	5.846.113.878
	24.055.440	23.949.105
		6.764.818.467
	2.348.426.154	42.097.841.443
	6.256.362.932	28.751.489.653
<b>Cộng</b>	<b>668.858.331.377</b>	<b>1.092.300.207.625</b>

**10. CHI PHÍ THUẾ THU NHẬP DOANH NGHIỆP HIỆN HÀNH**

- Chi phí thuế thu nhập doanh nghiệp tính trên thu nhập chịu thuế năm hiện hành
- Điều chỉnh chi phí thuế TNDN của các năm trước vào chi phí thuế thu nhập hiện hành năm nay

	Kỳ này	Kỳ trước
<b>Cộng</b>		

**VII . THÔNG TIN BỔ SUNG CHO CÁC KHOẢN MỤC TRÊN BÁO CÁO LƯU CHUYỂN TIỀN TỆ**

**1 . Các giao dịch không bằng tiền ảnh hưởng tới Báo cáo lưu chuyển tiền tệ trong tương lai**

Trong 6 tháng đầu năm 2019, Công ty Cổ phần Nông Dược HAI không phát sinh các giao dịch không bằng tiền ảnh hưởng đến báo cáo lưu chuyển tiền tệ.

**2 . Các khoản tiền do doanh nghiệp nắm giữ nhưng không sử dụng**

Trong 6 tháng đầu năm 2019, Công ty Cổ phần Nông Dược HAI không phát sinh các khoản tiền do doanh nghiệp nắm giữ nhưng không được sử dụng.

**3 . Số tiền đi vay thực thu trong kỳ**

- Tiền thu từ đi vay theo khế ước thông thường
- Tiền thu từ phát hành trái phiếu thường
- Tiền thu từ phát hành trái phiếu chuyển đổi
- Tiền thu từ phát hành cổ phiếu ưu đãi phân loại là nợ phải trả
- Tiền thu từ giao dịch mua bán lại trái phiếu Chính phủ và REPO chứng khoán
- Tiền thu từ đi vay dưới hình thức khác

Kỳ này  
283.343.448.898

2.124.232.347

**4 . Số tiền đã trả thực gốc vay trong kỳ**

- Tiền trả nợ gốc vay theo khế ước thông thường
- Tiền trả nợ gốc trái phiếu thường
- Tiền trả nợ gốc trái phiếu chuyển đổi
- Tiền trả nợ gốc cổ phiếu ưu đãi phân loại là nợ phải trả
- Tiền chi trả cho giao dịch mua bán lại trái phiếu Chính phủ và REPO chứng khoán
- Tiền trả nợ vay dưới hình thức khác

Kỳ này  
297.342.684.684



**VIII . NHỮNG THÔNG TIN KHÁC**

**1 . Thông tin về các bên liên quan**

**1.1. Giao dịch với các thành viên quản lý chủ chốt**

Các thành viên quản lý chủ chốt và các cá nhân có liên quan gồm: Hội đồng Quản trị, Ban Kiểm soát và Ban Tổng Giám đốc.

Các nghiệp vụ phát sinh trong năm giữa Công ty và các thành viên quản lý chủ chốt:

**Chi phí của Hội đồng Quản trị, Ban Kiểm soát và Ban Tổng Giám đốc**

	Kỳ này	Kỳ trước
Tiền lương, thù lao		2.280.350.000

Tại ngày kết thúc năm tài chính, công nợ với các thành viên quản lý chủ chốt như sau:

	Số cuối năm	Số đầu năm
Vay ngắn hạn		6.250.000.000

**1.2. Giao dịch với các bên liên quan là tổ chức**

Bên liên quan	Mối quan hệ	Sở hữu vốn
Công ty TNHH Nông Dược HAI Quy Nhơn	Công ty con	100,00%
Công ty TNHH SX và TM HAI Long An	Công ty con	100,00%
Công ty TNHH Đầu tư và Phát triển Địa ốc HAI	Công ty con	100,00%
Công ty Cổ phần Tập đoàn FLC	Cổ đông lớn	12,5%

Trong năm Công ty có các giao dịch với các bên liên quan như sau:

Bên liên quan	Giao dịch	Giá trị giao dịch (VND)
Công ty TNHH Đầu tư và Phát triển Địa ốc HAI	Lãi ủy thác	12.785.774.669
	Cổ tức	
	Giảm vốn	
Công ty TNHH Nông Dược HAI Quy Nhơn	Bán hàng	8.235.675.286
	Mua hàng	11.868.000
	Cổ tức	
Công ty TNHH SX và TM HAI Long An	Bán hàng	289.724.927.270
	Mua hàng	93.488.376.822

Cho đến ngày lập Báo cáo tài chính, các số dư với các bên liên quan như sau:

Bên liên quan	Nội dung	Giá trị
Công ty TNHH Đầu tư và Phát triển Địa ốc HAI	Nợ phải thu	134.985.355.920
	Nợ phải trả	26.933.343.070
	Ủy thác đầu tư	665.800.000.000
	Góp vốn	639.924.780.000
Công ty TNHH Nông Dược HAI Quy Nhơn	Nợ phải thu	17.240.466.247
	Nợ phải trả	-
	Đầu tư	5.000.000.000
Công ty TNHH SX và TM HAI Long An	Nợ phải thu	249.950.695.209
	Nợ phải trả	61.084.221.616
	Đầu tư	29.450.000.000



**3 . Thông tin về hoạt động liên tục**

Không có bất kỳ sự kiện nào gây ra sự nghi ngờ lớn về khả năng hoạt động liên tục và Công ty không có ý định cũng như buộc phải ngừng hoạt động, hoặc thu hẹp đáng kể quy mô hoạt động của mình.

**4 . Thông tin so sánh**

Số liệu so sánh là số liệu trên Báo cáo tài chính năm 2018 và Báo cáo soát xét cho kỳ kế toán từ ngày 01/01/2018 đến ngày 30/06/2018 được kiểm toán bởi Công ty TNHH Dịch vụ Tư vấn Tài chính Kế toán và Kiểm toán Phía Nam (AASCS).

Lập, ngày 28 tháng 08 năm 2019

Người lập biểu

Kế toán trưởng

Tổng Giám đốc



**VŨ QUANG HẢI**

**PHẠM THANH VƯƠNG**

**QUÁCH THÀNH ĐỒNG**

